

GOBIERNO DEL ESTADO DE CHIHUAHUA
SEGUIMIENTO A LA MATRIZ DE INDICADORES PARA RESULTADOS
Segundo Trimestre del 2021

Ente Público		404 - COLEGIO DE BACHILLERES DEL ESTADO DE CHIHUAHUA					
Programa presupuestario		2E050C1 - DOCENCIA EN EDUCACIÓN EN BACHILLERATO					
Definición del Programa		Se orienta a las acciones y proyectos que permitan la profesionalización de manera permanente y efectiva al personal docente a través de la formación, capacitación y actualización, para asegurar al alumno una educación integral de calidad.					
Problema que atiende el Programa		1775 - Los Docentes del COBACH carecen de las herramientas de Capacitación, Evaluación y Supervisión para cumplir con las exigencias del Padrón de Calidad del Sistema Nacional de Educación Media Superior (PC-SINEMS)					
POBLACIONES							
Tipo	Descripción	Unidad de Medida	Población	Total	Mujeres	Hombres	
REFERENCIA	Docentes	Docentes		1,374	757	617	
NO AFECTADA	Docentes	Docentes		0	0	0	
POTENCIAL (AFECTADA)	Docentes	Docentes		1,374	757	617	
OBJETIVO	Docentes	Docentes		1,374	757	617	
POSTERGADA	Docentes	Docentes		0	0	0	
ALINEACIÓN A INSTRUMENTOS DE PLANEACIÓN ESTRATÉGICA							
Eje rector - Tema - Eje Transversal		E103T2 - DESARROLLO HUMANO Y SOCIAL - EDUCACIÓN - DERECHOS HUMANOS E INCLUSIÓN SOCIAL					
Objetivos De Desarrollo Sostenible:							
OBJETIVO	OD04 - Garantizar una educación inclusiva, equitativa y de calidad y promover oportunidades de aprendizaje durante toda la vida para todos						
Plan Nacional De Desarrollo:							
TEMA	E203 - Derecho a la educación						
Plan Estatal De Desarrollo:							
OBJETIVO	E1-13 - Desarrollar ambientes escolares propicios que generen armonía social, con el fin de asegurar un alto logro educativo y la permanencia de las y los estudiantes en una formación educativa integral.						
Programas De Mediano Plazo:							
OBJETIVO	PS10040001 - Fortalecer y ampliar las acciones de planeación y evaluación de: aprendizajes, procesos, docentes, programas, planteles, directivos, instituciones y del sistema estatal en su conjunto.						
PRESUPUESTO DEL PROGRAMA							
Trimestral				Acumulado			
Autorizado	Modificado	Gasto	% de gasto / modificado	Autorizado	Modificado	% de gasto / modificado	
437,646,017.49	437,646,017.49	94,991,462.99	21.71	437,646,017.49	437,646,017.49	183,145,580.63 41.85	
INDICADORES DEL PROGRAMA							
Total de indicadores en el año	Indicadores con avance programado en el periodo	Indicadores con avance	Indicadores sin avance	Indicadores sin avance - Con justificación			
9	6	2	7	7			

[Handwritten signatures and initials]

GOBIERNO DEL ESTADO DE CHIHUAHUA
SEGUIMIENTO A LA MATRIZ DE INDICADORES PARA RESULTADOS
Segundo Trimestre del 2021

Ente Público	404 - COLEGIO DE BACHILLERES DEL ESTADO DE CHIHUAHUA
Programa presupuestario	2E060C1 - DOCENCIA EN EDUCACIÓN EN BACHILLERATO
Definición del Programa	Se orienta a las acciones y proyectos que permitan la profesionalización de manera permanente y efectiva al personal docente a través de la formación, capacitación y actualización, para asegurar al alumno una educación integral de calidad.
Problema que atiende el Programa	1775 - Los Docentes del COBACH carecen de las herramientas de Capacitación, Evaluación y Supervisión para cumplir con las exigencias del Padrón de Calidad del Sistema Nacional de Educación Media Superior (PC-SINEMS)

FUENTES DE FINANCIAMIENTO										
Clave	Descripción	Origen	Interrelaciones	Porcentaje	Autorizado	Modificado	Gasto	Variación		
1110121	RECURSOS DEL ESTADO 2021	RECURSOS FISCALES	2E060C1 - DOCENCIA EN EDUCACIÓN EN BACHILLERATO	0.00%	0.00	0.00	0.00	0.00	0.00	0.00
1179021	CONTRAPARTE ESTATAL A REASIGNACIONES DE RECURSOS FEDERALES ORDINARIAS SECRETARIA DE EDUCACION PUBLICA 2021	RECURSOS FISCALES	2E060C1 - DOCENCIA EN EDUCACIÓN EN BACHILLERATO	45.68%	199,910,506.62	199,910,506.62	90,067,147.82	109,843,359.00		
1219121	FINANCIAMIENTO INTERNO 2021	FINANCIAMIENTO INTERNO	2E060C1 - DOCENCIA EN EDUCACIÓN EN BACHILLERATO	0.00%	0.00	0.00	0.00	0.00		0.00
1489821	INGRESOS PROPIOS DE ENTIDADES PARAESTATALES 2021	INGRESOS PROPIOS	2E060C1 - DOCENCIA EN EDUCACIÓN EN BACHILLERATO	6.04%	26,429,377.95	26,429,377.95	2,883,521.85	23,545,856.10		
2579021	REASIGNACIONES DE RECURSOS FEDERALES ORDINARIAS SECRETARIA DE EDUCACION PUBLICA 2021	RECURSOS FEDERALES	2E060C1 - DOCENCIA EN EDUCACIÓN EN BACHILLERATO	48.28%	211,308,132.92	211,308,132.92	90,194,911.16	121,111,221.76		
Total de presupuesto				100.00%	437,648,017.49	437,648,017.49	183,145,580.63	254,500,436.86		

GOBIERNO DEL ESTADO DE CHIHUAHUA
SEGUIMIENTO A LA MATRIZ DE INDICADORES PARA RESULTADOS
 Segundo Trimestre del 2021

404 - COLEGIO DE BACHILLERES DEL ESTADO DE CHIHUAHUA															
2E060C1 - DOCENCIA EN EDUCACIÓN EN BACHILLERATO															
Objetivos		Indicador						Meta		Avances del Indicador				Medio de Verificación	Supuestos
Nivel / Referencia	Resumen Narrativo	Nombre del Indicador / Descripción del Indicador	Método de Cálculo	Tipo / Dimensión / Frecuencia/Trayectoria	Fórmula / Variables de la Fórmula	Clasificación	Unidad de Medida	Valor Reprog.	Meta	Valor Log. del Trimestre	Av. Trim.	Valor Log. Acumulado	Av. Acu.		
FIN	Contribuir a profesionalizar, de manera permanente y efectiva, al personal docente, a fin de mejorar la calidad de su práctica, mediante la capacitación, evaluación y supervisión	Porcentaje de cumplimiento del programa de Desarrollo Académico Mide el porcentaje de actividades realizadas respecto a las programadas	PORCENTAJE	Estratégico Eficacia Anual ASCENDENTE	(AR/AP)*100 AR = Actividades realizadas AP = Actividades programadas	ACUMULADO CONSTANTE	Actividades Actividades	110.00 110.00	100.00	0.00 110.00	0.00	24.00 110.00	21.82	http://www.cobachih.edu.mx/Colegio/PR-ESUPUESTO-BASADO-EN-RESULTADOS/2021	Los docentes cuentan las herramientas tecnológicas propias, necesarias para impartir la educación a distancia
Justificación Trimestral: Meta reprogramada para julio															
Observaciones:															
PROPOSITO	Los docentes cuentan con las herramientas de Capacitación, evaluación y supervisión	Porcentaje de docentes atendidos Mide el porcentaje de docentes atendidos respecto al total de docentes	PORCENTAJE	Estratégico Eficacia Anual ASCENDENTE	(DA/TD)*100 DA = Docentes atendidos TD = Total de docentes	ACUMULADO CONSTANTE	Docente Docente	1,316.00 1,374.00	95.78	0.00 1,374.00	0.00	0.00 1,374.00	0.00	http://www.cobachih.edu.mx/Colegio/PR-ESUPUESTO-BASADO-EN-RESULTADOS/2021	Los docentes cuentan las herramientas tecnológicas propias, necesarias para tomar las capacitaciones a distancia
Justificación Trimestral: Meta reprogramada para julio															
Observaciones:															
COMPONENTE C01	Cursos Otorgados	Porcentaje de cursos otorgados Mide el porcentaje de cursos otorgados en relación a los programados	PORCENTAJE	Gestión Eficacia Anual ASCENDENTE	(CO/CP)*100 CO = Cursos otorgados CP = Cursos programados	ACUMULADO CONSTANTE	Cursos Cursos	90.00 90.00	100.00	0.00 90.00	0.00	59.00 90.00	65.56	http://www.cobachih.edu.mx/Colegio/PR-ESUPUESTO-BASADO-EN-RESULTADOS/2021	Los docentes cuentan las herramientas tecnológicas propias, necesarias para tomar las capacitaciones a distancia
Justificación Trimestral: Meta reprogramada para julio															
Observaciones:															
ACTIVIDAD C0101	Seguimiento a beneficiarios de los cursos	Porcentaje de avance programático de los docentes Mide el porcentaje de avance programático de los docentes en relación a los docentes que tomaron capacitación	PORCENTAJE	Gestión Eficacia Anual ASCENDENTE	(DC/DA)*100 DC = Docentes certificados DA = Docentes atendidos	ACUMULADO CONSTANTE	Docente Docente	1,374.00 1,374.00	100.00	0.00 1,374.00	0.00	1,374.00 1,374.00	100.00	http://www.cobachih.edu.mx/Colegio/PR-ESUPUESTO-BASADO-EN-RESULTADOS/2021	Los docentes cuentan las herramientas tecnológicas propias, necesarias para tomar las capacitaciones a distancia
Justificación Trimestral: Meta reprogramada para julio															
Observaciones:															
COMPONENTE C02	Supervisiones realizadas	Porcentaje de docentes supervisados Mide el porcentaje de docentes supervisados en relación al total de la plantilla docentes	PORCENTAJE	Gestión Eficacia Anual ASCENDENTE	(DS/TD)*100 DS = Docentes supervisados TD = Total docentes	ACUMULADO CONSTANTE	Docente Docente	840.00 1,374.00	61.14	0.00 1,374.00	0.00	350.00 1,374.00	25.47	http://www.cobachih.edu.mx/Colegio/PR-ESUPUESTO-BASADO-EN-RESULTADOS/2021	Los supervisores y docentes cuentan las herramientas tecnológicas propias necesarias para la educación a distancia
Justificación Trimestral:															
Observaciones:															

GOBIERNO DEL ESTADO DE CHIHUAHUA
SEGUIMIENTO A LA MATRIZ DE INDICADORES PARA RESULTADOS
 Segundo Trimestre del 2021

104- COLEGIO DE BACHILLERES DEL ESTADO DE CHIHUAHUA															
2E050C1 - DOCENCIA EN EDUCACIÓN EN BACHILLERATO															
Objetivos		Indicador						Meta		Avances del Indicador				Medio de Verificación	Supuestos
Nivel / Referencia	Resumen Narrativo	Nombre del Indicador / Descripción del Indicador	Método de Cálculo	Tipo / Dimensión / Frecuencia/Traectoria	Fórmula / Variables de la Fórmula	Clasificación	Unidad de Medida	Valor Reprog.	Meta	Valor Log. del Trimestre	Av. Trim.	Valor Log. Acumulado	Av. Acu.		
ACTIVIDAD C0201	Realización de academias	Porcentaje de academias realizadas Mide el porcentaje de academias realizadas en relación a las programadas en el año	PORCENTAJE	Gestión Eficacia Anual REGULAR CONSTANTE	(AR/AP)*100 AR = Academias realizadas AP = Academias programadas	ACUMULADO	Academias	24.00	100.00	4.00	16.67	12.00	50.00	http://www.cobachih.edu.mx/Colegio/PR ESUPUESTO-BASADO-EN-RESULTADOS/2021	Los docentes cuentan las herramientas tecnológicas propias, necesarias para participar en las academias a distancia
						CONSTANTE	Academias	24.00		24.00	24.00				
Justificación Trimestral:															
Observaciones:															
ACTIVIDAD C0202	Observación a docentes en las aulas	Porcentaje de docentes observados en el aula con evaluación satisfactoria Mide el porcentaje de docentes con evaluación satisfactoria en relación a los supervisados	PORCENTAJE	Gestión Eficacia Anual ASCENDENTE	(DES/DSU)*100 DES = Docentes con evaluación satisfactoria DSU = Docentes supervisados	ACUMULADO	Docente	672.00	80.00	106.00	12.62	386.00	45.95	http://www.cobachih.edu.mx/Colegio/PR ESUPUESTO-BASADO-EN-RESULTADOS/2021	Los docentes cuentan las herramientas tecnológicas propias, necesarias para que puedan ser observados al impartir la educación a distancia
						CONSTANTE	Docente	840.00		840.00	840.00				
Justificación Trimestral:															
Observaciones:															
COMPONENTE C03	Docentes evaluados	Porcentaje de docentes destacados Mide el porcentaje de docentes destacados en relación a los docentes evaluados	PORCENTAJE	Gestión Eficacia Anual REGULAR CONSTANTE	(DD/DE)*100 DD = Docentes destacados DE = Docentes evaluados	CONSTANTE	Docente	145.00	100.00	0.00	0.00	0.00	0.00	http://www.cobachih.edu.mx/Colegio/PR ESUPUESTO-BASADO-EN-RESULTADOS/2021	Se lanza la convocatoria de la Unidad del Sistema para la Carrera de las Maestras y Maestros para la evaluación
						CONSTANTE	Docente	145.00		145.00	145.00				
Justificación Trimestral:															
Observaciones:															
ACTIVIDAD C0301	Promoción a docentes evaluados	Porcentaje de docentes acreditados Mide el porcentaje de docentes acreditados en promoción a docentes en relación a los participantes	PORCENTAJE	Gestión Eficacia Anual REGULAR CONSTANTE	(DA/TDP)*100 DA = Docentes acreditados TDP = Total de docentes participantes	CONSTANTE	Docente	145.00	11.64	0.00	0.00	0.00	0.00	http://www.cobachih.edu.mx/Colegio/PR ESUPUESTO-BASADO-EN-RESULTADOS/2021	Se lanza la convocatoria de la Unidad del Sistema para la Carrera de las Maestras y Maestros para la evaluación
						CONSTANTE	Docente	1,246.00		1,246.00	1,246.00				
Justificación Trimestral:															
Observaciones:															

Responsable del Programa

GOBIERNO DEL ESTADO DE CHIHUAHUA
SEGUIMIENTO A LA MATRIZ DE INDICADORES PARA RESULTADOS
 Segundo Trimestre del 2021


Ente Público	404 - COLEGIO DE BACHILLERES DEL ESTADO DE CHIHUAHUA
Programa presupuestario	2E181C1 - PROGRAMA DE PERMANENCIA EN EDUCACIÓN BACHILLERATO
Definición del Programa	Se orienta a las acciones y proyectos que ofrezcan una educación integral de calidad a los alumnos y alumnas que cursan el Nivel Medio Superior en Colegio de Bachilleres para mejores oportunidades de inclusión en el Nivel Superior.
Problema que atiende el Programa	1776 - Los Alumnos y Alumnas del Colegio de Bachilleres del Estado de Chihuahua no concluyen su Nivel Medio Superior.

POBLACIONES					
Tipo	Descripción	Unidad de Medida Población	Total	Mujeres	Hombres
REFERENCIA	Alumnos y alumnas de nivel medio superior	Alumnos y alumnas de nivel medio superior	162,119	83,454	78,665
NO AFECTADA	Alumnos y alumnas de nivel medio superior	Alumnos y alumnas de nivel medio superior	0	0	0
POTENCIAL (AFECTADA)	Alumnos y alumnas de nivel medio superior	Alumnos y alumnas de nivel medio superior	162,119	83,454	78,665
OBJETIVO	Alumnos y alumnas de nivel medio superior	Alumnos y alumnas de nivel medio superior	41,516	18,267	23,249
POSTERGADA	Alumnos y alumnas de nivel medio superior	Alumnos y alumnas de nivel medio superior	120,603	65,187	55,416

ALINEACIÓN A INSTRUMENTOS DE PLANEACIÓN ESTRATÉGICA	
Eje rector - Tema - Eje Transversal	E103T2 - DESARROLLO HUMANO Y SOCIAL - EDUCACIÓN - DERECHOS HUMANOS E INCLUSIÓN SOCIAL
OBJETIVO	Objetivos De Desarrollo Sostenible OD94 - Garantizar una educación inclusiva, equitativa y de calidad y promover oportunidades de aprendizaje durante toda la vida para todos
TEMA	Plan Nacional De Desarrollo E203 - Derecho a la educación
OBJETIVO	Plan Estatal De Desarrollo E1-13 - Desarrollar ambientes escolares propicios que generen armonía social, con el fin de asegurar un alto logro educativo y la permanencia de las y los estudiantes en una formación educativa integral.

PRESUPUESTO DEL PROGRAMA							
Trimestral				Acumulado			
Autorizado	Modificado	Gasto	% de gasto / modificado	Autorizado	Modificado	Gasto	% de gasto / modificado
6,534,000.00	5,381,904.00	388,866.60	7.23	6,534,000.00	5,381,904.00	388,866.60	7.23

INDICADORES DEL PROGRAMA				
Total de indicadores en el año	Indicadores con avance programado en el periodo	Indicadores con avance	Indicadores sin avance	Indicadores sin avance - Con justificación
15	2	2	13	13

Milos 

GOBIERNO DEL ESTADO DE CHIHUAHUA
SEGUIMIENTO A LA MATRIZ DE INDICADORES PARA RESULTADOS
Segundo Trimestre del 2021

Ente Público	404 - COLEGIO DE BACHILLERES DEL ESTADO DE CHIHUAHUA
Programa presupuestario	2E181C1 - PROGRAMA DE PERMANENCIA EN EDUCACIÓN BACHILLERATO
Definición del Programa	Se orienta a las acciones y proyectos que ofrezcan una educación integral de calidad a los alumnos y alumnas que cursan el Nivel Medio Superior en Colegio de Bachilleres para mejores oportunidades de inclusión en el Nivel Superior.
Problema que atiende el Programa	1778 - Los Alumnos y Alumnas del Colegio de Bachilleres del Estado de Chihuahua no concluyen su Nivel Medio Superior.

FUENTES DE FINANCIAMIENTO										
Clave	Descripción	Origen	Interrelaciones	Porcentaje	Autorizado	Modificado	Gasto	Variación		
1110121	RECURSOS DEL ESTADO 2021	RECURSOS FISCALES	2E181C1 - PROGRAMA DE PERMANENCIA EN EDUCACIÓN BACHILLERATO	0.00%	0.00	0.00	0.00	0.00		
1179021	CONTRAPARTE ESTATAL A REASIGNACIONES DE RECURSOS FEDERALES ORDINARIAS SECRETARIA DE EDUCACION PUBLICA 2021	RECURSOS FISCALES	2E181C1 - PROGRAMA DE PERMANENCIA EN EDUCACIÓN BACHILLERATO	99.44%	5,502,952.00	2,451,952.00	388,866.60	2,063,085.40		
1219121	FINANCIAMIENTO INTERNO 2021	FINANCIAMIENTO INTERNO	2E181C1 - PROGRAMA DE PERMANENCIA EN EDUCACIÓN BACHILLERATO	0.00%	0.00	0.00	0.00	0.00		
1489821	INGRESOS PROPIOS DE ENTIDADES PARAESTATALES 2021	INGRESOS PROPIOS	2E181C1 - PROGRAMA DE PERMANENCIA EN EDUCACIÓN BACHILLERATO	0.00%	0.00	0.00	0.00	0.00		
1710121	RECURSOS DE TERCEROS PARA RECURSOS ESTATALES 2021	OTROS RECURSOS DE LIBRE DISPOSICION	2E181C1 - PROGRAMA DE PERMANENCIA EN EDUCACIÓN BACHILLERATO	0.00%	0.00	0.00	0.00	0.00		
2579021	REASIGNACIONES DE RECURSOS FEDERALES ORDINARIAS SECRETARIA DE EDUCACION PUBLICA 2021	RECURSOS FEDERALES	2E181C1 - PROGRAMA DE PERMANENCIA EN EDUCACIÓN BACHILLERATO	0.56%	31,048.00	2,929,952.00	0.00	2,929,952.00		
Total de presupuesto				100.00%	5,534,000.00	5,381,904.00	388,866.60	4,993,037.40		

GOBIERNO DEL ESTADO DE CHIHUAHUA
SEGUIMIENTO A LA MATRIZ DE INDICADORES PARA RESULTADOS
Segundo Trimestre del 2021

404 - COLEGIO DE BACHILLERES DEL ESTADO DE CHIHUAHUA															
2E1HC1 - PROGRAMA DE PERMANENCIA EN EDUCACIÓN BACHILLERATO															
Objetivos		Indicador						Meta		Avances del Indicador				Medio de Verificación	Supuestos
Nivel / Referencia	Resumen Narrativo	Nombre del Indicador / Descripción del Indicador	Método de Cálculo	Tipo / Dimensión / Frecuencia / Trayectoria	Fórmula / Variables de la Fórmula	Clasificación	Unidad de Medida	Valor Reprog.	Meta	Valor Log. del Trimestre	Av. Trim.	Valor Log. Acumulado	Av. Acu.		
FIN	Contribuir a ampliar la permanencia de alumnos y alumnas en la educación media superior, mediante programas educativos equitativos e incluyentes que cumplen con los estándares de calidad a nivel nacional	Porcentaje de retención	PORCENTAJE	Estratégico Eficacia Anual ASCENDENTE	(TAA/TAI)*100 TAA = Matrícula inicial TAI = Matrícula final	ACUMULADO CONSTANTE	Alumnas y alumnos Alumnas y alumnos	37,032.00 38,702.00	95.68	0.00 38,702.00	0.00	0.00 38,702.00	0.00	http://www.cobachih.edu.mx/Colegio/PR-ESUPUESTO-BASADO-EN-RESULTADOS/2021	Los alumnos y alumnas continúan sus estudios de Nivel Medio Superior
Justificación Trimestral: Meta programada para septiembre															
Observaciones:															
PROPOSITO	Los Alumnos y Alumnas del Colegio de Bachilleres del Estado de Chihuahua concluyen su Nivel Medio Superior.	Porcentaje de Eficiencia terminal acumulada	PORCENTAJE	Estratégico Eficacia Anual DESCENDENTE	(AAT/AP)*100 AAT = Alumnos que inician AP = Alumnos que concluyen	ACUMULADO CONSTANTE	Alumnos de nivel medio Alumnos de nivel medio	15,264.00 41,516.00	36.77	0.00 41,516.00	0.00	0.00 41,516.00	0.00	http://www.cobachih.edu.mx/Colegio/PR-ESUPUESTO-BASADO-EN-RESULTADOS/2021	Los alumnos y alumnas cuentan con herramientas tecnológicas personales necesarias para conducir satisfactoriamente el plan de estudios de acuerdo a la modalidad a distancia
Justificación Trimestral:															
Observaciones:															
COMPONENTE C01	Alumnos y alumnas de nuevo ingreso atendidos	Porcentaje de captación de alumnos (as) de nuevo ingreso	PORCENTAJE	Gestión Eficacia Anual REGULAR CONSTANTE	(ANI/APE)*100 ANI = Alumnos de nuevo ingreso APE = Alumnos que presentan examen de admisión	ACUMULADO CONSTANTE	Alumnas y alumnos Alumnas y alumnos	16,060.00 17,000.00	94.47	0.00 17,000.00	0.00	0.00 17,000.00	0.00	http://www.cobachih.edu.mx/Colegio/PR-ESUPUESTO-BASADO-EN-RESULTADOS/2021	Los alumnos y alumnas ingresan al COBACH
Justificación Trimestral:															
Observaciones:															
ACTIVIDAD C0101	Aplicación de examen de admisión	Porcentaje de exámenes aplicados	PORCENTAJE	Gestión Eficacia Anual REGULAR CONSTANTE	(EAP/FE)*100 EAP = Exámenes de admisión presentados FE = Fichas entregadas	CONSTANTE CONSTANTE	Examen presentado Examen presentado	17,000.00 18,150.00	93.66	0.00 18,150.00	0.00	0.00 18,150.00	0.00	http://www.cobachih.edu.mx/Colegio/PR-ESUPUESTO-BASADO-EN-RESULTADOS/2021	Los alumnos y alumnas presentan su examen de admisión
Justificación Trimestral:															
Observaciones:															

GOBIERNO DEL ESTADO DE CHIHUAHUA
SEGUIMIENTO A LA MATRIZ DE INDICADORES PARA RESULTADOS
 Segundo Trimestre del 2021

404 - COLEGIO DE BACHILLERES DEL ESTADO DE CHIHUAHUA															
2E181C1 - PROGRAMA DE PERMANENCIA EN EDUCACIÓN BACHILLERATO															
Objetivos		Indicador						Meta		Avances del Indicador				Medio de Verificación	Supuestos
Nivel / Referencia	Resumen Narrativo	Nombre del Indicador / Descripción del Indicador	Método de Cálculo	Tipo / Dimensión / Frecuencia/Trajectoria	Fórmula / Variables de la Fórmula	Clasificación	Unidad de Medida	Valor Reprog.	Meta	Valor Log. del Trimestre	Av. Trim.	Valor Log. Acumulado	Av. Acu.		
ACTIVIDAD C0102	Atención socioeconómica	Porcentaje de alumnos y alumnas de nuevo ingreso vulnerables con apoyo que continúan con sus estudios	PORCENTAJE	Gestión Eficacia Anual ASCENDENTE	{(ABC/TAB)*100 ABC = Alumnos beneficiados que continúan TAB = Total de alumnos beneficiados	ACUMULADO	Alumnas y alumnos	9,108.00	100.00	0.00	0.00	2,464.00	27.05	http://www.cobachih.edu.mx/Colegio/PR ESUPUESTO-BASADO-EN-RESULTADOS/2021	Los alumnos y alumnas vulnerables continúan con sus estudios
		Mide el porcentaje de alumnos y alumnas vulnerables con apoyo que continúan con sus estudios en relación al total de alumnos beneficiados con al menos un apoyo				CONSTANTE	Alumnas y alumnos	9,108.00		9,108.00		9,108.00			
Justificación Trimestral:															
Observaciones:															
COMPONENTE C02	Acompañamiento y fortalecimiento integral brindado	Variación porcentual del Aprovechamiento Académico	VARIACION_POR CENTUAL	Gestión Eficacia Anual ASCENDENTE	{(A21/A20)-1}*100 A21 = Aprovechamiento ciclo escolar 2021 A20 = Aprovechamiento ciclo escolar 2020	ACUMULADO	Calificación	8.30	100.01	0.00	0.00	0.00	0.00	http://www.cobachih.edu.mx/Colegio/PR ESUPUESTO-BASADO-EN-RESULTADOS/2021	Los alumnos reciben acompañamiento y fortalecimiento integral
		Proporciona la variación porcentual del aprovechamiento académico del ciclo escolar actual en relación al anterior				CONSTANTE	Calificación	8.20		8.20		8.20			
Justificación Trimestral:															
Observaciones:															
ACTIVIDAD C0201	Impartición de actividades académicas complementarias	Porcentaje de alumnos y alumnas que participan en actividades complementarias	PORCENTAJE	Gestión Eficacia Anual ASCENDENTE	{(AP/MT)*100 AP = Alumnos participantes MT = Matrícula Total	ACUMULADO	Alumnas y alumnos	9,800.00	25.32	850.00	2.20	3,450.00	8.91	http://www.cobachih.edu.mx/Colegio/PR ESUPUESTO-BASADO-EN-RESULTADOS/2021	Se brindan actividades de fortalecimiento académico
		Mide el porcentaje de alumnos que participan en actividades Académicas complementarias respecto al total de la matrícula				CONSTANTE	Alumnas y alumnos	38,702.00		38,702.00		38,702.00			
Justificación Trimestral:															
Observaciones:															
ACTIVIDAD C0202	Impartición de actividades culturales	Porcentaje de alumnos y alumnas que participan en actividades culturales	PORCENTAJE	Gestión Eficacia Anual ASCENDENTE	{(AP/MT)*100 AP = Alumnos participantes MT = Matrícula Total	ACUMULADO	Alumnas y alumnos	7,900.00	20.41	1,077.00	2.78	1,077.00	2.78	http://www.cobachih.edu.mx/Colegio/PR ESUPUESTO-BASADO-EN-RESULTADOS/2021	Los alumnos y alumnas participan en los eventos culturales
		Mide el porcentaje de alumnos y alumnas que participan en actividades culturales en relación a la matrícula total				CONSTANTE	Alumnas y alumnos	38,702.00		38,702.00		38,702.00			
Justificación Trimestral:															
Observaciones:															

GOBIERNO DEL ESTADO DE CHIHUAHUA
SEGUIMIENTO A LA MATRIZ DE INDICADORES PARA RESULTADOS
Segundo Trimestre del 2021

404 - COLEGIO DE BACHILLERES DEL ESTADO DE CHIHUAHUA															
2E1H1C1 - PROGRAMA DE PERMANENCIA EN EDUCACIÓN BACHILLERATO															
Objetivos		Indicador						Meta		Avances del Indicador				Medio de Verificación	Supuestos
Nivel / Referencia	Resumen Narrativo	Nombre del Indicador / Descripción del Indicador	Método de Cálculo	Tipo / Dimensión / Frecuencia/Trayectoria	Fórmula / Variables de la Fórmula	Clasificación	Unidad de Medida	Valor Reprog.	Meta	Valor Log. del Trimestre	Av. Trim.	Valor Log. Acumulado	Av. Acu.		
ACTIVIDAD C0203	Impartición de actividades cívicas y deportivas	Porcentaje de alumnos y alumnas que participan en actividades cívicas y deportivas	PORCENTAJE	Gestión Eficacia Anual ASCENDENTE	(AP/MT)*100 AP = Alumnos participantes MT = Matricula total	ACUMULADO CONSTANTE	Alumnas y alumnos Alumnas y alumnos	13,158.00 38,702.00	34.00	0.00 38,702.00	0.00 0.00	0.00 38,702.00	0.00	http://www.cobachih.edu.mx/Colegio/PR-ESUPUESTO-BASADO-EN-RESULTADOS/2021	Los alumnos y alumnas participan en los eventos cívicos y deportivos
Mide el porcentaje de alumnos y alumnas que participan en actividades cívicas y deportivas en relación a la matrícula total Justificación Trimestral: Observaciones:															
ACTIVIDAD C0204	Impartición de actividades para el fortalecimiento al Desarrollo Humano	Porcentaje de alumnos atendidos en Desarrollo Humano	PORCENTAJE	Gestión Eficacia Anual ASCENDENTE	(AP/AADH)*100 AP = Alumnos que permanecen AADH = Alumnos atendidos por Desarrollo Humano	ACUMULADO CONSTANTE	Alumnas y alumnos Alumnas y alumnos	27,866.00 38,702.00	72.00	0.00 38,702.00	0.00 0.00	0.00 38,702.00	0.00	http://www.cobachih.edu.mx/Colegio/PR-ESUPUESTO-BASADO-EN-RESULTADOS/2021	Los participantes acuden a las actividades programadas
Mide el porcentaje de alumnos que permanecen en relación a los alumnos atendidos en el área de Desarrollo Humano Justificación Trimestral: Observaciones:															
ACTIVIDAD C0205	Impartición de Tutorías y cursos	Porcentaje de estudiantes aprobados que recibieron acompañamiento tutorial	PORCENTAJE	Gestión Eficacia Anual ASCENDENTE	(AA/AAT)*100 AA = Alumnos aprobados AAT = Alumnos con orientación académica	ACUMULADO CONSTANTE	Alumnas y alumnos Alumnas y alumnos	2,305.00 3,074.00	74.98	0.00 3,074.00	0.00 0.00	0.00 3,074.00	0.00	http://www.cobachih.edu.mx/Colegio/PR-ESUPUESTO-BASADO-EN-RESULTADOS/2021	Los alumnos solicitan acompañamiento tutorial
Mide el porcentaje de estudiantes aprobados en relación a los que recibieron orientación académica Justificación Trimestral: Observaciones:															
ACTIVIDAD C0206	Promoción o permanencia de planteles en el padrón de certificación	Porcentaje de planteles dentro del PC-SINEMS	PORCENTAJE	Gestión Eficacia Anual ASCENDENTE	(PPC/TP)*100 PPC = Planteles dentro del PC-SINEMS TP = Total de planteles	ACUMULADO CONSTANTE	Planteles Planteles	25.00 28.00	89.29	0.00 28.00	0.00 0.00	0.00 28.00	0.00	http://www.cobachih.edu.mx/Colegio/PR-ESUPUESTO-BASADO-EN-RESULTADOS/2021	El PC-SINEMS libera los lineamientos para los procesos de evaluación
Porcentaje de planteles que permanecen y/o avanzan de nivel en relación al total de planteles Justificación Trimestral: Observaciones:															
COMPONENTE C03	Alumnos de COBACH con estudios concluidos	Porcentaje de eficiencia terminal	PORCENTAJE	Gestión Eficacia Anual ASCENDENTE	(E/MNI)*100 E = Egresados MNI = Matrícula Nuevo Ingreso	ACUMULADO CONSTANTE	Egresados Egresados	10,663.00 14,508.00	73.50	0.00 14,508.00	0.00 0.00	0.00 14,508.00	0.00	http://www.cobachih.edu.mx/Colegio/PR-ESUPUESTO-BASADO-EN-RESULTADOS/2021	Los alumnos y alumnas concluyen satisfactoriamente el Nivel Medio Superior
Mide el porcentaje de alumnos y alumnas que logran concluir satisfactoriamente sus estudios en relación a los que ingresan Justificación Trimestral: Observaciones:															

GOBIERNO DEL ESTADO DE CHIHUAHUA
SEGUIMIENTO A LA MATRIZ DE INDICADORES PARA RESULTADOS
Segundo Trimestre del 2021

404 - COLEGIO DE BACHILLERES DEL ESTADO DE CHIHUAHUA															
2E1B1C1 - PROGRAMA DE PERMANENCIA EN EDUCACIÓN BACHILLERATO															
Objetivos		Indicador						Meta		Avances del Indicador				Medio de Verificación	Supuestos
Nivel / Referencia	Resumen Narrativo	Nombre del Indicador / Descripción del Indicador	Método de Cálculo	Tipo / Dimensión / Frecuencia/Traectoria	Fórmula / Variables de la Fórmula	Clasificación	Unidad de Medida	Valor Reprog.	Meta	Valor Log. del Trimestre	Av. Trim.	Valor Log. Acumulado	Av. Acu.		
Justificación Trimestral:															
Observaciones:															
ACTIVIDAD C0301	Emisión de Certificados de Término	Porcentaje de certificados de término emitidos Mide el porcentaje de certificados emitidos respecto al número de egresados	PORCENTAJE	Gestión Eficacia Anual ASCENDENTE	(CE / Eg) * 100 CE = Certificados emitidos Eg = Egresados	ACUMULADO CONSTANTE	Certificados	10,663.00	100.00	0.00	0.00	0.00	0.00	http://www.cobachih.edu.mx/Colegio/PR-ESUPUESTO-BASADO-EN-RESULTADOS/2021	Los alumnos y alumnas reciben su certificado de término de estudios
Justificación Trimestral:															
Observaciones:															
ACTIVIDAD C0302	Seguimiento de Egresados	Porcentaje de inserción Mide el porcentaje de egresados que ingresan a nivel superior en relación al total de egresados encuestados	PORCENTAJE	Gestión Eficacia Anual ASCENDENTE	(EINS/EE) * 100 EINS = Egresados que ingresan a nivel superior EE = Egresados encuestados	ACUMULADO CONSTANTE	Egresados	7,970.00	75.00	0.00	0.00	0.00	0.00	http://www.cobachih.edu.mx/Colegio/PR-ESUPUESTO-BASADO-EN-RESULTADOS/2021	los egresados del COBACH ingresan al nivel superior
Justificación Trimestral:															
Observaciones:															

Responsable del Programa

GOBIERNO DEL ESTADO DE CHIHUAHUA
SEGUIMIENTO A LA MATRIZ DE INDICADORES PARA RESULTADOS
 Segundo Trimestre del 2021

PRBRREP008

Ente Público	404 - COLEGIO DE BACHILLERES DEL ESTADO DE CHIHUAHUA
Programa presupuestario	2K043D2 - INFRAESTRUCTURA EDUCATIVA COBACH
Definición del Programa	Se orienta a la construcción, rehabilitación y equipamiento de infraestructura física de nivel de educación media superior, que permita una educación de calidad a los alumnos y alumnas.
Problema que atiende el Programa	1778 - Los alumnos y alumnas no cuentan con espacios suficientes y/o adecuados para la calidad educativa

POBLACIONES						
Tipo	Descripción	Unidad de Medida Población	Total	Mujeres	Hombres	
REFERENCIA	Alumnos y alumnas de Colegio de Bachiller	Alumnos y alumnas de Colegio de Bachiller	162,119	83,454	78,665	
NO AFECTADA	Alumnos y alumnas de Colegio de Bachiller	Alumnos y alumnas de Colegio de Bachiller	0	0	0	
POTENCIAL (AFECTADA)	Alumnos y alumnas de Colegio de Bachiller	Alumnos y alumnas de Colegio de Bachiller	162,119	83,454	78,665	
OBJETIVO	Alumnos y alumnas de Colegio de Bachiller	Alumnos y alumnas de Colegio de Bachiller	41,516	18,267	23,249	
POSTERGADA	Alumnos y alumnas de Colegio de Bachiller	Alumnos y alumnas de Colegio de Bachiller	120,603	65,187	55,416	

ALINEACIÓN A INSTRUMENTOS DE PLANEACIÓN ESTRATÉGICA

Eje rector - Tema - Eje Transversal	E103T2 - DESARROLLO HUMANO Y SOCIAL - EDUCACIÓN - DERECHOS HUMANOS E INCLUSIÓN SOCIAL
OBJETIVO	Objetivos De Desarrollo Sostenible OD04 - Garantizar una educación inclusiva, equitativa y de calidad y promover oportunidades de aprendizaje durante toda la vida para todos
TEMA	Plan Nacional De Desarrollo E203 - Derecho a la educación
OBJETIVO	Plan Estatal De Desarrollo E1— 13 - Desarrollar ambientes escolares propicios que generen armonía social, con el fin de asegurar un alto logro educativo y la permanencia de las y los estudiantes en una formación educativa integral.
OBJETIVO	Programas De Mediano Plazo PS10120001 - Mejorar las condiciones de la infraestructura escolar, su equipamiento y mobiliario, para fortalecer y ampliar los servicios formativos con un enfoque equitativo, incluyente, sustentable y congruente con las necesidades específicas del sector, de acuerdo con las necesidades del sistema educativo estatal.

PRESUPUESTO DEL PROGRAMA						
Trimestral				Acumulado		
Autorizado	Modificado	Gasto	% de gasto / modificado	Autorizado	Modificado	% de gasto / modificado
2,452,900.00	23,193,184.20	5,259,850.07	22.68	2,452,900.00	23,193,184.20	5,259,850.07

INDICADORES DEL PROGRAMA				
Total de indicadores en el año	Indicadores con avance programado en el período	Indicadores con avance	Indicadores sin avance	Indicadores sin avance - Con justificación
11	8	4	7	7

M. J. M.
M. J. M.

GOBIERNO DEL ESTADO DE CHIHUAHUA
SEGUIMIENTO A LA MATRIZ DE INDICADORES PARA RESULTADOS
Segundo Trimestre del 2021

Ente Público	404 - COLEGIO DE BACHILLERES DEL ESTADO DE CHIHUAHUA
Programa presupuestario	2K043D2 - INFRAESTRUCTURA EDUCATIVA COBACH
Definición del Programa	Se orienta a la construcción, rehabilitación y equipamiento de infraestructura física de nivel de educación media superior, que permita una educación de calidad a los alumnos y alumnas.
Problema que atiende el Programa	1778 - Los alumnos y alumnas no cuentan con espacios suficientes y/o adecuados para la calidad educativa

FUENTES DE FINANCIAMIENTO										
Clave	Descripción	Origen	Interrelaciones	Porcentaje	Autorizado	Modificado	Gasto			Valiación
1110121	RECURSOS DEL ESTADO 2021	RECURSOS FISCALES	2K043D2 - INFRAESTRUCTURA EDUCATIVA COBACH	0.00%	0.00	1,500,000.00	0.00			1,500,000.00
1489820	INGRESOS PROPIOS DE ENTIDADES PARAESTATALES 2020	INGRESOS PROPIOS	2K043D2 - INFRAESTRUCTURA EDUCATIVA COBACH	0.00%	0.00	15,440,284.20	5,259,850.07			10,180,434.13
1489821	INGRESOS PROPIOS DE ENTIDADES PARAESTATALES 2021	INGRESOS PROPIOS	2K043D2 - INFRAESTRUCTURA EDUCATIVA COBACH	100.00%	2,452,900.00	2,452,900.00	0.00			2,452,900.00
1532920	REMANENTES FONDO DE APORTACIONES MULTIPLES INFRAESTRUCTURA EDUCATIVA BASICA (FAM) 2020	RECURSOS FEDERALES	2K043D2 - INFRAESTRUCTURA EDUCATIVA COBACH	0.00%	0.00	900,000.00	0.00			900,000.00
2532921	FONDO DE APORTACIONES MULTIPLES INFRAESTRUCTURA EDUCATIVA MEDIA SUPERIOR (FAM) 2021	RECURSOS FEDERALES	2K043D2 - INFRAESTRUCTURA EDUCATIVA COBACH	0.00%	0.00	2,900,000.00	0.00			2,900,000.00
Total de presupuesto				100.00%	2,452,900.00	23,193,184.20	5,259,850.07			17,933,334.13

GOBIERNO DEL ESTADO DE CHIHUAHUA
SEGUIMIENTO A LA MATRIZ DE INDICADORES PARA RESULTADOS
Segundo Trimestre del 2021

404 - COLEGIO DE BACHILLERES DEL ESTADO DE CHIHUAHUA															
2K043D2 - INFRAESTRUCTURA EDUCATIVA COBACH															
Objetivos		Indicador						Meta		Avances del Indicador				Medio de Verificación	Supuestos
Nivel / Referencia	Resumen Narrativo	Nombre del Indicador / Descripción del Indicador	Método de Cálculo	Tipo / Dimensión / Frecuencia/Traectoria	Fórmula / Variables de la Fórmula	Clasificación	Unidad de Medida	Valor Reprog.	Meta	Valor Log. del Trimestre	Av. Trim.	Valor Log. Acumulado	Av. Act.		
FIN	Contribuir a desarrollar ambientes escolares propicios que generen armonía social, con el fin de asegurar un alto logro educativo y la permanencia de las y los estudiantes en una formación educativa integral a través de la construcción, rehabilitación y el equipamiento para la creación de espacios educativos adecuados.	Porcentaje de planteles del COBACH beneficiados	PORCENTAJE	Gestión Calidad Anual REGULAR CONSTANTE	(PBC/TPC)*100		Planteles	14.00	45.16	0.00	0.00	0.00	0.00	http://cobachih.edu.mx/Colegio/PRESU PUESTO-BASADO-EN-RESULTADOS/2021	Se cuenta con la suficiencia presupuestal
		Mide el porcentaje de planteles del COBACH beneficiados en relación al total de planteles			PBC = Planteles beneficiados COBACH TPC = Total de planteles COBACH	ACUMULADO CONSTANTE	Planteles			31.00			31.00		
Justificación Trimestral: Meta programada para el mes de julio															
Observaciones:															
PROPOSITO	Los alumnos y alumnas cuentan con espacios suficientes y/o adecuados para la calidad educativa	Variación porcentual de alumnos y alumnas beneficiados	VARIACION_POR CENTUAL	Estratégico Eficacia Anual ASCENDENTE	((M2021/M2020)-1)*100		Alumnos y alumnas	41,516.00	2.05	0.00	0.00	0.00	0.00	http://cobachih.edu.mx/Colegio/PRESU PUESTO-BASADO-EN-RESULTADOS/2021	El Comité de obra de Gobierno del Estado autoriza los proyectos
		mide la variación porcentual de alumnos y alumnas beneficiados respecto a la matrícula total del año actual y el anterior			M2021 = Matrícula año actual M2020 = Matrícula año anterior	CONSTANTE CONSTANTE	Alumnos y alumnas			40,683.00			40,683.00		
Justificación Trimestral:															
Observaciones:															
COMPONENTE C01	Infraestructura suficiente construida	Porcentaje de capacidad instalada	PORCENTAJE	Estratégico Eficacia Anual ASCENDENTE	(MT/EFD)*100		Espacios educativos	41,516.00	95.34	0.00	0.00	0.00	0.00	http://cobachih.edu.mx/Colegio/PRESU PUESTO-BASADO-EN-RESULTADOS/2021	El Comité de obra de Gobierno del Estado autoriza los proyectos
		Mide el porcentaje de ocupación de las aulas en relación a la capacidad instalada			MT = Espacios físicos ocupados EFD = Espacios físicos disponibles	CONSTANTE CONSTANTE	Espacios educativos			43,545.00			43,545.00		
Justificación Trimestral:															
Observaciones:															
ACTIVIDAD C0101	Ejecución de obras	Porcentaje de obras ejecutadas	PORCENTAJE	Gestión Eficacia Anual REGULAR CONSTANTE	(OE/OP)*100		Obras	4.00	100.00	0.00	0.00	0.00	0.00	http://cobachih.edu.mx/Colegio/PRESU PUESTO-BASADO-EN-RESULTADOS/2021	El Comité de obra de Gobierno del Estado autoriza los proyectos
		Mide el porcentaje de obras ejecutadas en el año en relación a las programadas			OE = Obras ejecutadas OP = Obras programadas	ACUMULADO CONSTANTE	Obras			4.00			4.00		
Justificación Trimestral: Meta reprogramada para el mes de julio															
Observaciones:															

GOBIERNO DEL ESTADO DE CHIHUAHUA
SEGUIMIENTO A LA MATRIZ DE INDICADORES PARA RESULTADOS
Segundo Trimestre del 2021

Página 14 de 22
 Fecha de Impresión 23/08/2021 10:56:14 a. m
 PRBRREPX008

404 - COLEGIO DE BACHILLERES DEL ESTADO DE CHIHUAHUA															
2K043D2 - INFRAESTRUCTURA EDUCATIVA COBACH															
Objetivos		Indicador						Meta		Avances del Indicador				Medio de Verificación	Supuestos
Nivel / Referencia	Resumen Narrativo	Nombre del Indicador / Descripción del Indicador	Método de Cálculo	Tipo / Dimensión / Frecuencia/Traectoria	Fórmula / Variables de la Fórmula	Clasificación	Unidad de Medida	Valor Reprog.	Meta	Valor Log. del Trimestre	Av. Trim.	Valor Log. Acumulado	Av. Acu.		
COMPONENTE C02	Infraestructura mejorada	Porcentaje de planteles con espacios físicos mejorados	PORCENTAJE	Gestión Eficacia Anual REGULAR CONSTANTE	$(PEFM/TP) * 100$ PEFM = Planteles con espacios físicos mejorados TP = Total de planteles	ACUMULADO CONSTANTE	Planteles Planteles	3.00	9.68	1.00	3.23	1.00	3.23	http://cobachih.edu.mx/Colegio/PRESU-PUUESTO-BASADO-EN-RESULTADOS/2021 El Comité de obra de Gobierno del Estado autoriza los proyectos	
								31.00		31.00	31.00				
Justificación Trimestral: Meta reprogramada para el mes de julio															
Observaciones:															
ACTIVIDAD C0201	Ejecución de proyectos de mejora	Porcentaje de ejecución de proyectos de mejora	PORCENTAJE	Gestión Eficacia Anual REGULAR CONSTANTE	$(PE/PP) * 100$ PE = Proyectos ejecutados PP = Proyectos programados	ACUMULADO CONSTANTE	Proyectos ejecutados Proyectos programados	2.00	100.00	0.00	0.00	0.00	0.00	http://cobachih.edu.mx/Colegio/PRESU-PUUESTO-BASADO-EN-RESULTADOS/2021 El Comité de obra de Gobierno del Estado autoriza los proyectos	
								2.00		2.00	2.00				
Justificación Trimestral:															
Observaciones:															
ACTIVIDAD C0202	Ejecución de proyectos de mejora en materia de Protección Civil	Porcentaje de ejecución de proyectos de mejora en materia de protección civil	PORCENTAJE	Gestión Eficacia Anual REGULAR CONSTANTE	$(PE/PP) * 100$ PE = Proyectos ejecutados PP = proyectos programados	ACUMULADO CONSTANTE	Proyectos ejecutados Proyectos programados	1.00	100.00	1.00	100.00	1.00	100.00	http://cobachih.edu.mx/Colegio/PRESU-PUUESTO-BASADO-EN-RESULTADOS/2021 Se elabora plan de trabajo para mejoras	
								1.00		1.00	1.00				
Justificación Trimestral:															
Observaciones:															
COMPONENTE C03	Planteles equipados	Porcentaje de planteles equipados	PORCENTAJE	Gestión Eficacia Anual REGULAR CONSTANTE	$(PE/TP) * 100$ PE = Planteles equipados TP = Total de planteles	ACUMULADO CONSTANTE	Planteles equipados Planteles	10.00	32.26	10.00	32.26	10.00	32.26	http://cobachih.edu.mx/Colegio/PRESU-PUUESTO-BASADO-EN-RESULTADOS/2021 El Comité de Adquisiciones autoriza los proyectos	
								31.00		31.00	31.00				
Justificación Trimestral:															
Observaciones:															
ACTIVIDAD C0301	Adquisición de equipos de laboratorios	Porcentaje de laboratorios equipados	PORCENTAJE	Gestión Eficacia Anual REGULAR CONSTANTE	$(LE/TL) * 100$ LE = Laboratorios equipados TL = Total de laboratorios	ACUMULADO CONSTANTE	Laboratorio Laboratorio	6.00	10.00	10.00	16.67	10.00	16.67	http://cobachih.edu.mx/Colegio/PRESU-PUUESTO-BASADO-EN-RESULTADOS/2021 El Comité de Adquisiciones autoriza los proyectos	
								60.00		60.00	60.00				
Justificación Trimestral: Meta cumplida en mayo															
Observaciones:															

GOBIERNO DEL ESTADO DE CHIHUAHUA
SEGUIMIENTO A LA MATRIZ DE INDICADORES PARA RESULTADOS
 Segundo Trimestre del 2021

Página 15 de 22
 Fecha de Impresión 23/09/2021 10:56:14 a. m
 PRBRREP008

404 - COLEGIO DE BACHILLERES DEL ESTADO DE CHIHUAHUA															
2K04302 - INFRAESTRUCTURA EDUCATIVA COBACH															
Objetivos		Indicador						Meta		Avances del Indicador				Medio de Verificación	Supuestos
Nivel / Referencia	Resumen Narrativo	Nombre del Indicador / Descripción del Indicador	Método de Cálculo	Tipo / Dimensión / Frecuencia/Trayectoria	Fórmula / Variables de la Fórmula	Clasificación	Unidad de Medida	Valor Reprog.	Meta	Valor Log. del Trimestre	Av. Trim.	Valor Log. Acumulado	Av. Acu.	Medio de Verificación	Supuestos
ACTIVIDAD C0302	Adquisición de equipamiento escolar	Porcentaje de planteles con equipamiento escolar Mide el porcentaje de planteles beneficiados con equipamiento escolar respecto al total de planteles	PORCENTAJE	Gestión Eficacia Anual REGULAR CONSTANTE	(PEE/TP)*100 PEE = Planteles con equipamiento escolar TP = Total de planteles	ACUMULADO CONSTANTE	Planteles equipados Planteles	7.00 31.00	22.58	0.00 31.00	0.00 31.00	0.00 31.00	0.00	http://cobachih.edu.mx/Colegio/PRESU PUESTO-BASADO-EN-RESULTADOS/2021	Los proveedores atienden y cumplen las convocatorias del Comité de Adquisiciones
Justificación Trimestral:															
Observaciones:															
ACTIVIDAD C0303	Adquisición de equipo de Tecnologías de la Información y Comunicación	Porcentaje de laboratorios de TIC'S equipados Mide el porcentaje de laboratorios de TIC'S equipados respecto al total de laboratorios	PORCENTAJE	Gestión Eficacia Anual REGULAR CONSTANTE	(LE/TL)*100 LE = Laboratorios de TIC'S equipados TL = Total de laboratorios	ACUMULADO CONSTANTE	Laboratorio Laboratorio	1.00 46.00	2.17	0.00 46.00	0.00 46.00	0.00 46.00	0.00	http://cobachih.edu.mx/Colegio/PRESU PUESTO-BASADO-EN-RESULTADOS/2021	Los proveedores atienden y cumplen las convocatorias del Comité de Adquisiciones
Justificación Trimestral:															
Observaciones:															

Responsable del Programa

Página 17
 Fecha de Impresión 23/09/2021 10:56:14 a. m
 PRBRREP

Varción
 83,815,5
 421,8
 54,413,8
 127,161,0
 285,812,0



GOBIERNO DEL ESTADO DE CHIHUAHUA
SEGUIMIENTO A LA MATRIZ DE INDICADORES PARA RESULTADOS
Segundo Trimestre del 2021

Página 18 de 22
 Fecha de Impresión 23/08/2021 10:56:14 a. m.
 PABRREPX008

404 - COLEGIO DE BACHILLERES DEL ESTADO DE CHIHUAHUA																
2035L1 - GESTIÓN DE ADMINISTRACIÓN DEL COLEGIO DE BACHILLERES DEL ESTADO DE CHIHUAHUA																
Objetivos		Indicador						Meta		Avances del Indicador				Medio de Verificación	Supuestos	
Nivel / Referencia	Resumen Narrativo	Nombre del Indicador / Descripción del Indicador	Método de Cálculo	Tipo / Dimensión / Frecuencia/Trayectoria	Fórmula / Variables de la Fórmula	Clasificación	Unidad de Medida	Valor Reprog.	Meta	Valor Log. del Trimestre	Av. Trim.	Valor Log. Acumulado	Av. Acu.			
FIN	Fortalecer los procesos administrativos a través de estándares de gestión de calidad para profesionalizar, de manera permanente y efectiva, al personal administrativo y directivo a fin de mejorar la calidad educativa y la transparencia	Porcentaje de implementación del Sistema de Gestión de Calidad ISO 21001	PORCENTAJE	Estratégico Eficacia Anual ASCENDENTE	(CR/CP)*100 CR = Certificación realizada CP = Certificación programada	ACUMULADO CONSTANTE	Certificado Certificado	1.00 1.00	100.00	0.00 1.00	0.00	0.00 1.00	0.00 1.00	0.00	http://cobachih.edu.mx/Colegio/PRESU PUESTO-BASADO-EN-RESULTADOS/2021	Se lleva a cabo la auditoría externa
Justificación Trimestral: Meta programada para el mes de septiembre																
Observaciones:																
PROPOSITO	El personal administrativo del Colegio de Bachilleres del Estado de Chihuahua cuenta con procesos de calidad	Porcentaje de procesos administrativos de calidad elaborados	PORCENTAJE	Estratégico Eficacia Anual ASCENDENTE	(PCE/TPP)*100 PCE = Procesos de calidad elaborados TPP = Total de procesos programados	ACUMULADO CONSTANTE	Procesos Procesos	29.00 29.00	100.00	3.00 29.00	10.34	18.00 29.00	62.07	http://cobachih.edu.mx/Colegio/PRESU PUESTO-BASADO-EN-RESULTADOS/2021 http://www.cobachih.edu.mx/	El personal administrativo cuenta con las herramientas tecnológicas propias, necesarias para el cumplimiento de la implementación del Sistema de Gestión de Organizaciones Educativas	
Justificación Trimestral:																
Observaciones:																
COMPONENTE C01	Capacitación al personal administrativo proporcionada	Porcentaje de hombres y mujeres del personal administrativo capacitado	PORCENTAJE	Gestión Eficacia Anual ASCENDENTE	(PAC/TP)*100 PAC = Personal administrativo capacitado TP = Total de personal	ACUMULADO CONSTANTE	Personal capacitado Personal	1,064.00 1,252.00	84.98	211.00 1,252.00	16.85	475.00 1,252.00	37.94	http://cobachih.edu.mx/Colegio/PRESU PUESTO-BASADO-EN-RESULTADOS/2021	El personal administrativo cuenta con las herramientas tecnológicas propias, necesarias para el cumplimiento de la implementación del Sistema de Gestión de Organizaciones Educativas	
Justificación Trimestral: Nuevos beneficiarios correspondientes a los 5 cursos de junio																
Observaciones:																
ACTIVIDAD C0101	Capacitación al personal administrativo	Porcentaje de capacitaciones para hombres y mujeres del personal administrativo	PORCENTAJE	Gestión Eficacia Anual ASCENDENTE	(CR/CP)*100 CR = Capacitaciones realizadas CP = Capacitaciones programadas	ACUMULADO CONSTANTE	Capacitaciones realizadas Capacitaciones programadas	47.00 47.00	100.00	10.00 47.00	21.28	13.00 47.00	27.66	http://cobachih.edu.mx/Colegio/PRESU PUESTO-BASADO-EN-RESULTADOS/2021	El personal administrativo cuenta con las herramientas tecnológicas propias, necesarias para el cumplimiento de la implementación del Sistema de Gestión de Organizaciones Educativas	
Justificación Trimestral:																
Observaciones:																

GOBIERNO DEL ESTADO DE CHIHUAHUA
SEGUIMIENTO A LA MATRIZ DE INDICADORES PARA RESULTADOS
Segundo Trimestre del 2021

Ente Público	404 - COLEGIO DE BACHILLERES DEL ESTADO DE CHIHUAHUA
Programa presupuestario	2P035L1 - GESTIÓN DE ADMINISTRACIÓN DEL COLEGIO DE BACHILLERES DEL ESTADO DE CHIHUAHUA
Definición del Programa	Se orienta a la capacitación y profesionalización del personal administrativo y directivo; así como a la sistematización y estandarización de los procesos internos, con la finalidad de asegurar la calidad educativa bajo los principios de eficacia, eficiencia, calidad y economía.
Problema que atiende el Programa	1777 - Deficiencia en los procesos administrativos del Colegio de Bachilleres del Estado de Chihuahua

FUENTES DE FINANCIAMIENTO										
Clave	Descripción	Origen	Interrelaciones	Porcentaje	Autorizado	Modificado	Gasto	Varición		
1110121	RECURSOS DEL ESTADO 2021	RECURSOS FISCALES	2P035L1 - GESTIÓN DE ADMINISTRACIÓN DEL COLEGIO DE BACHILLERES DEL ESTADO DE CHIHUAHUA	0.00%	0.00	0.00	0.00	0.00		0.00
1179019	CONTRAPARTE ESTATAL A REASIGNACIONES DE RECURSOS FEDERALES ORDINARIAS SECRETARIA DE EDUCACION PUBLICA 2019	RECURSOS FISCALES	2P035L1 - GESTIÓN DE ADMINISTRACIÓN DEL COLEGIO DE BACHILLERES DEL ESTADO DE CHIHUAHUA	0.00%	0.00	0.00	0.00	0.00		0.00
1179021	CONTRAPARTE ESTATAL A REASIGNACIONES DE RECURSOS FEDERALES ORDINARIAS SECRETARIA DE EDUCACION PUBLICA 2021	RECURSOS FISCALES	2P035L1 - GESTIÓN DE ADMINISTRACIÓN DEL COLEGIO DE BACHILLERES DEL ESTADO DE CHIHUAHUA	31.11%	138,865,581.39	141,918,581.39	58,101,077.62	83,815,503.77		
1219121	FINANCIAMIENTO INTERNO 2021	FINANCIAMIENTO INTERNO	2P035L1 - GESTIÓN DE ADMINISTRACIÓN DEL COLEGIO DE BACHILLERES DEL ESTADO DE CHIHUAHUA	0.00%	0.00	0.00	0.00	0.00		0.00
1489820	INGRESOS PROPIOS DE ENTIDADES PARAESTATALES 2020	INGRESOS PROPIOS	2P035L1 - GESTIÓN DE ADMINISTRACIÓN DEL COLEGIO DE BACHILLERES DEL ESTADO DE CHIHUAHUA	0.00%	0.00	1,484,139.91	1,062,288.63	421,851.28		
1489821	INGRESOS PROPIOS DE ENTIDADES PARAESTATALES 2021	INGRESOS PROPIOS	2P035L1 - GESTIÓN DE ADMINISTRACIÓN DEL COLEGIO DE BACHILLERES DEL ESTADO DE CHIHUAHUA	17.06%	76,147,622.06	76,147,622.06	21,734,003.76	54,413,618.30		
2579021	REASIGNACIONES DE RECURSOS FEDERALES ORDINARIAS SECRETARIA DE EDUCACION PUBLICA 2021	RECURSOS FEDERALES	2P035L1 - GESTIÓN DE ADMINISTRACIÓN DEL COLEGIO DE BACHILLERES DEL ESTADO DE CHIHUAHUA	51.83%	231,357,741.58	231,239,616.12	104,078,547.12	127,161,069.60		
Total de presupuesto				100.00%	446,370,945.03	450,787,959.48	184,975,917.13	265,812,042.35		

GOBIERNO DEL ESTADO DE CHIHUAHUA
SEGUIMIENTO A LA MATRIZ DE INDICADORES PARA RESULTADOS
Segundo Trimestre del 2021

Página 18 de 22
 Fecha de Impresión 23/08/2021 10:56:14 a. m.
 PABRREPX008

404 - COLEGIO DE BACHILLERES DEL ESTADO DE CHIHUAHUA															
2P03SL1 - GESTIÓN DE ADMINISTRACIÓN DEL COLEGIO DE BACHILLERES DEL ESTADO DE CHIHUAHUA															
Objetivos		Indicador						Meta		Avances del Indicador				Medio de Verificación	Supuestos
Nivel / Referencia	Resumen Narrativo	Nombre del Indicador / Descripción del Indicador	Método de Cálculo	Tipo / Dimensión / Frecuencia/Traectoria	Fórmula / Variables de la Fórmula	Clasificación	Unidad de Medida	Valor Reprog.	Meta	Valor Log. del Trimestre	Av. Trim.	Valor Log. Acumulado	Av. Acu.		
FIN	Fortalecer los procesos administrativos a través de estándares de gestión de calidad para profesionalizar, de manera permanente y efectiva, al personal administrativo y directivo a fin de mejorar la calidad educativa y la transparencia	Porcentaje de implementación del Sistema de Gestión de Calidad ISO 21001	PORCENTAJE	Estratégico Eficacia Anual ASCENDENTE	(CR/CP)*100 CR = Certificación realizada CP = Certificación programada	ACUMULADO CONSTANTE	Certificado Certificado	1.00 1.00	100.00	0.00 1.00	0.00	0.00 1.00	0.00	http://cobachih.edu.mx/Colegio/PRESU PUESTO-BASADO-EN-RESULTADOS/2021	Se lleva a cabo la auditoría externa
Justificación Trimestral: Meta programada para el mes de septiembre															
Observaciones:															
PROPOSITO	El personal administrativo del Colegio de Bachilleres del Estado de Chihuahua cuenta con procesos de calidad	Porcentaje de procesos administrativos de calidad elaborados	PORCENTAJE	Estratégico Eficacia Anual ASCENDENTE	(PCE/TPP)*100 PCE = Procesos de calidad elaborados TPP = Total de procesos programados	ACUMULADO CONSTANTE	Procesos Procesos	29.00 29.00	100.00	3.00 29.00	10.34	18.00 29.00	62.07	http://cobachih.edu.mx/Colegio/PRESU PUESTO-BASADO-EN-RESULTADOS/2021 http://www.cobachih.edu.mx/	El personal administrativo cuenta con las herramientas tecnológicas propias, necesarias para el cumplimiento de la implementación del Sistema de Gestión de Organizaciones Educativas
Justificación Trimestral:															
Observaciones:															
COMPONENTE C01	Capacitación al personal administrativo proporcionada	Porcentaje de hombres y mujeres del personal administrativo capacitado	PORCENTAJE	Gestión Eficacia Anual ASCENDENTE	(PAC/TP)*100 PAC = Personal administrativo capacitado TP = Total de personal	ACUMULADO CONSTANTE	Personal capacitado Personal	1,064.00 1,252.00	84.98	211.00 1,252.00	16.85	475.00 1,252.00	37.94	http://cobachih.edu.mx/Colegio/PRESU PUESTO-BASADO-EN-RESULTADOS/2021	El personal administrativo cuenta con las herramientas tecnológicas propias, necesarias para el cumplimiento de la implementación del Sistema de Gestión de Organizaciones Educativas
Justificación Trimestral: Nuevos beneficiarios correspondientes a los 5 cursos de junio															
Observaciones:															
ACTIVIDAD C0101	Capacitación al personal administrativo	Porcentaje de capacitaciones para hombres y mujeres del personal administrativo	PORCENTAJE	Gestión Eficacia Anual ASCENDENTE	(CR/CP)*100 CR = Capacitaciones realizadas CP = Capacitaciones programadas	ACUMULADO CONSTANTE	Capacitaciones realizadas Capacitaciones programadas	47.00 47.00	100.00	10.00 47.00	21.28	13.00 47.00	27.66	http://cobachih.edu.mx/Colegio/PRESU PUESTO-BASADO-EN-RESULTADOS/2021	El personal administrativo cuenta con las herramientas tecnológicas propias, necesarias para el cumplimiento de la implementación del Sistema de Gestión de Organizaciones Educativas
Justificación Trimestral:															
Observaciones:															

GOBIERNO DEL ESTADO DE CHIHUAHUA
SEGUIMIENTO A LA MATRIZ DE INDICADORES PARA RESULTADOS
 Segundo Trimestre del 2021

Página 19 de 22
 Fecha de Impresión 23/08/2021 10:58:14 a. m.
 PBRREP008


404 - COLEGIO DE BACHILLERES DEL ESTADO DE CHIHUAHUA															
2F035L1 - GESTIÓN DE ADMINISTRACIÓN DEL COLEGIO DE BACHILLERES DEL ESTADO DE CHIHUAHUA															
Objetivos		Indicador						Meta		Avances del Indicador				Medio de Verificación	Supuestos
Nivel / Referencia	Resumen Narrativo	Nombre del Indicador / Descripción del Indicador	Método de Cálculo	Tipo / Dimensión / Frecuencia/Trayectoria	Fórmula / Variables de la Fórmula	Clasificación	Unidad de Medida	Valor Reprog.	Meta	Valor Log. del Trimestre	Av. Trim.	Valor Log. Acumulado	Av. Acu.		
COMPONENTE C02	Adecuada comunicación y difusión facilitada	Porcentaje de matrícula que ingresa por estrategias de comunicación	PORCENTAJE	Gestión Eficacia Anual ASCENDENTE	(MC/TM)*100 MC = Matrícula comunicación TM = Total de matrícula	ACUMULADO CONSTANTE	Alumnos y alumnas Alumnos y alumnas	13,000.00	31.31	0.00	0.00	0.00	0.00	http://cobachih.edu.mx/Colegio/PRESU PUESTO-BASADO-EN-RESULTADOS/2021	La comunicación y difusión externa e interna son efectivas
								41,518.00		41,516.00		41,516.00			
Justificación Trimestral:															
Observaciones:															
ACTIVIDAD C0201	Realización de eventos de trabajo	Porcentaje de eventos de trabajo	PORCENTAJE	Gestión Eficacia Anual REGULAR CONSTANTE	(ER/EP)*100 ER = Eventos realizados EP = Eventos programados	ACUMULADO CONSTANTE	Eventos realizados Eventos programados	62.00	100.00	19.00	30.65	19.00	30.65	http://cobachih.edu.mx/Colegio/PRESU PUESTO-BASADO-EN-RESULTADOS/2021	El personal administrativo cuenta con las herramientas tecnológicas propias, necesarias para el cumplimiento de la implementación del Sistema de Gestión de Organizaciones Educativas
								62.00		62.00		62.00			
Justificación Trimestral: Meta reprogramada para el mes de julio															
Observaciones:															
ACTIVIDAD C0202	Mejoramiento de la Comunicación Interna	Porcentaje de satisfacción del personal administrativo	PORCENTAJE	Gestión Eficacia Anual ASCENDENTE	(PS/PE)*100 PS = Personas del área administrativa satisfechas PE = Personas del área administrativa encuestadas	ACUMULADO CONSTANTE	Personas satisfechas Personas encuestadas	1,065.00	85.00	0.00	0.00	0.00	0.00	http://cobachih.edu.mx/Colegio/PRESU PUESTO-BASADO-EN-RESULTADOS/2021	El personal administrativo cuenta con las herramientas tecnológicas propias, necesarias para el cumplimiento de la implementación del Sistema de Gestión de Organizaciones Educativas
								1,252.00		1,252.00		1,252.00			
Justificación Trimestral: Metas reprogramadas para septiembre															
Observaciones:															
COMPONENTE C03	Suficientes Tecnologías de la información y comunicación facilitadas	Porcentaje de cumplimiento al plan de trabajo de Tecnologías de la Información	PORCENTAJE	Gestión Eficacia Anual REGULAR CONSTANTE	(ARI/AP)*100 AR = Actividades realizadas AP = Actividades programadas	ACUMULADO CONSTANTE	Actividades realizadas Actividades programadas	49.00	100.00	3.00	6.12	12.00	24.49	http://cobachih.edu.mx/Colegio/PRESU PUESTO-BASADO-EN-RESULTADOS/2021	Las autoridades de salud autorizan el ingreso presencial del personal a las instalaciones
								49.00		49.00		49.00			
Justificación Trimestral:															
Observaciones:															
ACTIVIDAD C0301	Implementación de sistemas administrativos	Porcentaje de implementación de sistemas administrativos	PORCENTAJE	Gestión Eficacia Anual ASCENDENTE	(S/SD)*100 SI = Sistemas implementados SD = Sistemas desarrollados	ACUMULADO CONSTANTE	Sistemas Sistemas	6.00	100.00	4.00	66.67	9.00	150.00	http://cobachih.edu.mx/Colegio/PRESU PUESTO-BASADO-EN-RESULTADOS/2021	El personal administrativo cuenta con las herramientas tecnológicas propias, necesarias para el cumplimiento de la implementación de los Sistemas
								6.00		6.00		6.00			

GOBIERNO DEL ESTADO DE CHIHUAHUA
SEGUIMIENTO A LA MATRIZ DE INDICADORES PARA RESULTADOS
Segundo Trimestre del 2021

404 - COLEGIO DE BACHILLERES DEL ESTADO DE CHIHUAHUA															
2P03SL1 - GESTIÓN DE ADMINISTRACIÓN DEL COLEGIO DE BACHILLERES DEL ESTADO DE CHIHUAHUA															
Objetivos		Indicador						Meta		Avances del Indicador				Medio de Verificación	Supuestos
Nivel / Referencia	Resumen Narrativo	Nombre del Indicador / Descripción del Indicador	Método de Cálculo	Tipo / Dimensión / Frecuencia/Traectoria	Fórmula / Variables de la Fórmula	Clasificación	Unidad de Medida	Valor Reprog.	Meta	Valor Log. del Trimestre	Av. Tram.	Valor Log. Acumulado	Av. Act.		
Justificación Trimestral: Sistema multipagos y sistema para ingreso 2021															
Observaciones:															
ACTIVIDAD C0302	Mantenimiento de Tecnologías de la Información y Comunicación	Porcentaje de cumplimiento del Plan de trabajo de mantenimiento preventivo	PORCENTAJE	Gestión Eficacia Anual REGULAR CONSTANTE	{(AR/AP)*100 AR = Actividades realizadas AP = Actividades programadas	ACUMULADO CONSTANTE	Actividades realizadas Actividades programadas	34.00 34.00	100.00	0.00 34.00	0.00	0.00 34.00	0.00 34.00	http://cobachih.edu.mx/Colegio/PRESU-PUUESTO-BASADO-EN-RESULTADOS/2021	Las autoridades de salud autorizan el ingreso presencial del personal a las instalaciones
Justificación Trimestral: Actividad suspendida temporalmente por la contingencia sanitaria															
Observaciones:															
ACTIVIDAD C0303	Renovación de Licenciamientos de Software	Porcentaje de licenciamientos renovados	PORCENTAJE	Gestión Eficacia Anual REGULAR CONSTANTE	{(LR/TL)*100 LR = Licencias renovadas TL = Total de licencias	ACUMULADO CONSTANTE	Licencias Licencias	9.00 9.00	100.00	0.00 9.00	0.00	3.00 9.00	33.33	http://cobachih.edu.mx/Colegio/PRESU-PUUESTO-BASADO-EN-RESULTADOS/2021	El Comité de Adquisiciones autoriza los proyectos
Justificación Trimestral:															
Observaciones:															
COMPONENTE C04	Procesos administrativos de calidad implementados	Porcentaje de procesos implementados	PORCENTAJE	Gestión Eficacia Anual ASCENDENTE	{(PI/TP)*100 PI = Procesos de calidad implementados TP = Total de procesos	ACUMULADO CONSTANTE	Procesos implementados Procesos	29.00 29.00	100.00	3.00 29.00	10.34	3.00 29.00	10.34	http://cobachih.edu.mx/Colegio/PRESU-PUUESTO-BASADO-EN-RESULTADOS/2021	El personal administrativo cuenta con las herramientas tecnológicas propias, necesarias para el cumplimiento de la implementación del Sistema de Gestión de Organizaciones Educativas
Justificación Trimestral:															
Observaciones:															
ACTIVIDAD C0401	Realización de actividades de mantenimiento para el funcionamiento óptimo de las instalaciones	Porcentaje de cumplimiento al Plan de trabajo de mantenimiento	PORCENTAJE	Gestión Eficacia Anual REGULAR CONSTANTE	{(AR/AP)*100 AR = Actividades realizadas AP = Actividades programadas	ACUMULADO CONSTANTE	Actividades realizadas Actividades programadas	18.00 18.00	100.00	3.00 18.00	16.67	7.00 18.00	38.89	http://cobachih.edu.mx/Colegio/PRESU-PUUESTO-BASADO-EN-RESULTADOS/2021	Las autoridades de salud autorizan el ingreso presencial del personal a las instalaciones
Justificación Trimestral:															
Observaciones:															
ACTIVIDAD C0402	Implementación del Sistema Institucional de Archivo	Porcentaje de cumplimiento del Programa Anual de Archivo	PORCENTAJE	Gestión Eficacia Anual ASCENDENTE	{(AR/AP)*100 AR = Etapas realizadas AP = Etapas programadas	ACUMULADO CONSTANTE	Etapas implementadas Etapas implementadas	8.00 8.00	100.00	1.00 8.00	12.50	2.00 8.00	25.00	http://cobachih.edu.mx/Colegio/PRESU-PUUESTO-BASADO-EN-RESULTADOS/2021	Se aprueban manuales y lineamientos de la Ley General de Archivo

GOBIERNO DEL ESTADO DE CHIHUAHUA
SEGUIMIENTO A LA MATRIZ DE INDICADORES PARA RESULTADOS
Segundo Trimestre del 2021

404 - COLEGIO DE BACHILLERES DEL ESTADO DE CHIHUAHUA															
2P03SL1 - GESTIÓN DE ADMINISTRACIÓN DEL COLEGIO DE BACHILLERES DEL ESTADO DE CHIHUAHUA															
Objetivos		Indicador						Meta		Avances del Indicador				Medio de Verificación	Supuestos
Nivel / Referencia	Resumen Narrativo	Nombre del Indicador / Descripción del Indicador	Método de Cálculo	Tipo / Dimensión / Frecuencia/Traectoria	Fórmula / Variables de la Fórmula	Clasificación	Unidad de Medida	Valor Reprog.	Meta	Valor Log. del Trimestre	Av. Trim.	Valor Log. Acumulado	Av. Acu.		
Justificación Trimestral:															
Observaciones:															
ACTIVIDAD C0403	Realización de actividades de planteles para generar ingresos propios	Porcentaje de planteles con cumplimiento de comprobación de gastos	PORCENTAJE	Gestión Eficacia Anual REGULAR CONSTANTE	(PCI/TP)*100 PCI = Planteles con comprobación de ingresos TP = Total de planteles	ACUMULADO CONSTANTE	Planteles Planteles	29.00 29.00	100.00	0.00 29.00	0.00 29.00	0.00 29.00	0.00	http://cobachih.edu.mx/Colegio/PRESU PUESTO-BASADO-EN-RESULTADOS/2021	El sistema korima está disponible
Justificación Trimestral:															
Observaciones:															
ACTIVIDAD C0404	Realización de actividades de apoyo al Capital Humano	Porcentaje de cumplimiento al plan de trabajo	PORCENTAJE	Gestión Eficacia Anual REGULAR CONSTANTE	(AR/AP)*100 AR = Actividades realizadas AP = Actividades programadas	ACUMULADO CONSTANTE	Actividades realizadas Actividades programadas	44.00 44.00	100.00	11.00 44.00	25.00 44.00	19.00 44.00	43.18	http://cobachih.edu.mx/Colegio/PRESU PUESTO-BASADO-EN-RESULTADOS/2021	Se cuenta con la suficiencia presupuestal
Justificación Trimestral:															
Observaciones:															
COMPONENTE C05	Eficiente apego a la Normatividad aplicada	Promedio de cumplimiento a marco normativo	PROMEDIO_SIMPLE	Gestión Eficacia Anual ASCENDENTE	(CaliAct+CaliAnt)/2 CaliAct = Calificación del año actual CaliAnt = Calificación del año anterior	CONSTANTE CONSTANTE	Calificación Calificación	10.00 10.00	10.00	10.00 10.00	10.00 10.00	10.00 10.00	10.00	http://cobachih.edu.mx/Colegio/PRESU PUESTO-BASADO-EN-RESULTADOS/2021	Se recibe dictamen del Instituto Chihuahuense de transparencia y acceso a la información pública
Justificación Trimestral:															
Observaciones:															
ACTIVIDAD C0501	Implementación de Auditorías de control	Porcentaje de auditorías realizadas	PORCENTAJE	Gestión Eficacia Anual ASCENDENTE	(ARR/ARP)*100 ARR = Auditorías realizadas ARP = Auditorías programadas	ACUMULADO CONSTANTE	Auditoría Auditoría	14.00 14.00	100.00	0.00 14.00	0.00 14.00	0.00 14.00	0.00	http://cobachih.edu.mx/Colegio/PRESU PUESTO-BASADO-EN-RESULTADOS/2021	Se recibe plan de trabajo por parte de la Función Pública
Justificación Trimestral:															
Observaciones:															
ACTIVIDAD C0502	Negociación de asuntos laborales	Porcentaje de negociaciones laborales realizadas	PORCENTAJE	Gestión Eficacia Anual DESCENDENTE	(CLC/TC)*100 CLC = Negociaciones realizadas TC = Total de negociaciones	ACUMULADO CONSTANTE	Negociaciones Negociaciones	14.00 14.00	100.00	0.00 14.00	0.00 14.00	1.00 14.00	7.14	http://cobachih.edu.mx/Colegio/PRESU PUESTO-BASADO-EN-RESULTADOS/2021	Se notifican asuntos al Cobach



GOBIERNO DEL ESTADO DE CHIHUAHUA
SEGUIMIENTO A LA MATRIZ DE INDICADORES PARA RESULTADOS
 Segundo Trimestre del 2021

494 - COLEGIO DE BACHILLERES DEL ESTADO DE CHIHUAHUA															
2P035L1 - GESTIÓN DE ADMINISTRACIÓN DEL COLEGIO DE BACHILLERES DEL ESTADO DE CHIHUAHUA															
Objetivos		Indicador						Meta		Avances del Indicador				Medio de Verificación	Supuestos
Nivel / Referencia	Resumen Narrativo	Nombre del Indicador / Descripción del Indicador	Método de Cálculo	Tipo / Dimensión / Frecuencia/Traectoria	Fórmula / Variables de la Fórmula	Clasificación	Unidad de Medida	Valor Reprog.	Meta	Valor Log. del Trimestre	Av. Trim.	Valor Log. Acumulado	Av. Acu.		

Justificación Trimestral:

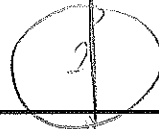
Observaciones:

ACTIVIDAD C0503	Actualización de Inventarios de activo fijo	Porcentaje de inventarios de activo fijo	PORCENTAJE	Gestión Eficacia Anual REGULAR CONSTANTE	(IMP)*100	ACUMULADO	Inventarios	15.00	100.00	4.00	26.67	5.00	33.33	http://cobachih.edu.mx/Colegio/PRESU PUESTO-BASADO-EN- RESULTADOS/2021	Las autoridades de salud autorizan el ingreso presencial del personal a las instalaciones
					IA = Inventario actualizado IP = Inventario programado			CONSTANTE	Inventarios	15.00		15.00			

Justificación Trimestral:


Observaciones:

Responsable del Programa

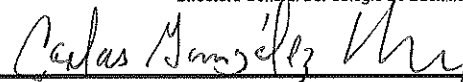


S/T Eleazar Valles Villa
 Director Administrativo

Responsable del Ente Público



Lic. María Teresa Ortuño Gurza
 Directora General Del Colegio De Bachilleres



DR. Carlos González Herrera
 Secretario de Educación y Deporte