

GOBIERNO DEL ESTADO DE CHIHUAHUA
SEGUIMIENTO A LA MATRIZ DE INDICADORES
Ciclo Anual 2018

Ultima Actualización 31/12/2018
1 de 1
Hoja No. 25/02/2018
Fecha de Impresión
resolventes.2

404-COLEGIO DE BACHILLERES DEL ESTADO DE CHIHUAHUA
2509818E10372 - COBERTURA EN EDUCACION EN BACHILLERATO 2018 / DESARROLLO HUMANO Y SOCIAL - EDUCACION - DERECHOS HUMANOS E INCLUSION SOCIAL

Se orienta a las acciones y proyectos de regulación, desarrollo, promoción y prestación de servicios educativos para ampliar las oportunidades de acceso a la educación en bachillerato.

Definición del Programa

Objetivo	Beneficiarios	Mujeres	Hombres	Total
OBLETIVO POSTEROGADA POTENCIAL	Alumnos y alumnas que accedan al nivel medio superior	23,823	18,334	42,157
	Alumnos y alumnas de nivel medio superior	23,823	18,334	42,157
	Alumnos y alumnas de nivel medio superior	23,823	18,334	42,157

Presupuesto Autorizado	Presupuesto Modificado	Recursos del Programa	Gasto	Variación Presup. Modificado vs Gasto
644,524,290	718,501,788		88,715,273	629,786,515


ALINEACION
Alineación al Plan Nacional de Desarrollo

FUENTES DE FINANCIAMIENTO

Clave	Fuente	Origen	Porcentaje	Autorizado	Modificado	Gasto	Variación
1110118	RECURSOS DEL ESTADO 2018	FEDERAL	0.00	0	0	0	0
1170018	CONTRAPARTE ESTATAL A REASIGNACIONES DE RECURSOS FEDERALES ORDINARIAS SECRETARIA DE EDUCACION PUBLICA 2018	ESTATAL	57.99	0	373,731,915	66,386,701	307,345,214
1219118	FINANCIAMIENTO INTERNO 2018	ESTATAL	0.00	0	0	0	0
1489018	INGRESOS PROPIOS DE ENTIDADES PARAESTATALES 2018	INGRESOS PROPIOS	12.12	0	79,088,002	0	79,088,002

OTRAS FUENTES DE FINANCIAMIENTO

Clave	Fuente	Programa	Origen	Porcentaje	Autorizado	Modificado	Gasto	Variación
1521618	FONDO GENERAL DE PARTICIPACIONES 2018		FEDERAL	0.00	0	0	0	0
1521718	FONDO DE FOMENTO MUNICIPAL 2018		FEDERAL	0.00	0	0	0	0
1521818	CANONOS Y PUENTES FEDERALES (CAPITUL) 2018		FEDERAL	0.00	0	0	0	0
1521918	IMPUESTO ESPECIAL SOBRE PRODUCCION Y SERVICIOS 2018		FEDERAL	0.00	0	0	0	0
1522018	IMPUESTO ESPECIAL SOBRE PRODUCCION Y SERVICIOS CASQUILA Y DIESEL 2018		FEDERAL	0.00	0	0	0	0
1522118	FONDO DE FISCALIZACION PARA ENTIDADES FEDERATIVAS (FOFIE) 2018		FEDERAL	0.00	0	0	0	0
1522418	FONDO DE ISR PARTICIPABLE SOBRE SERVIDORES PUBLICOS ESTATALES 2018		FEDERAL	0.00	0	0	0	0
1522518	FONDO DE ISR PARTICIPABLE SOBRE SERVIDORES PUBLICOS ESTATALES 2018		FEDERAL	0.00	0	0	0	0
1522618	0.18% DE LA RECAUDACION FEDERAL PARTICIPABLE 2018		FEDERAL	0.00	0	0	0	0
1522818	INGRESOS FISCALES FEDERALES ADMINISTRADOS POR EL GOBIERNO DEL ESTADO 2018		FEDERAL	0.00	0	0	0	0
2579017	REASIGNACIONES DE RECURSOS FEDERALES ORDINARIAS SECRETARIA DE EDUCACION PUBLICA 2017	COBERTURA EN EDUCACION EN BACHILLERATO 2017	FEDERAL	0.00	0	36,985,876	0	36,985,876
2579018	REASIGNACIONES DE RECURSOS FEDERALES ORDINARIAS SECRETARIA DE EDUCACION PUBLICA 2018	COBERTURA EN EDUCACION EN BACHILLERATO 2018	FEDERAL	0.00	0	229,985,995	22,328,572	207,667,423
2579018	REASIGNACIONES DE RECURSOS FEDERALES ORDINARIAS SECRETARIA DE EDUCACION PUBLICA 2018		FEDERAL	29.90	0	0	0	0




GOBIERNO DEL ESTADO DE CHIHUAHUA
SEGUIMIENTO A LA MATRIZ DE INDICADORES
Cierre Anual 2018

404-COLEGIO DE BACHILLERES DEL ESTADO DE CHIHUAHUA

Ultimo Actualizado: 31/12/2018
Hoja No: 2 de 4
Fecha de Impresión: 25/02/2019
Resolución: 2

Referencia	Resumen Narrativo	Nombre del Indicador / Descripción del Indicador	Método de Cálculo	Datos del Indicador		Calificación	Unidad de Medida	Meta Reprogramada	Valor Logrado	Avance Acumulado Anual de la Meta del Indicador		Justificación	Medios de Verificación	Supuestos
				Tipo / Dimen. Frecuencia / Trimestralidad	Formula / Variables de la Formula					Meta Lograda	% de Meta Lograda vs Reprog.			
FIN	Contribuir a ampliar la cobertura de la educación media superior mediante equilibrios e iniciativas que cumplan con los estándares de calidad a nivel nacional	-Porcentaje de alumnos egresados del nivel medio superior que concluyen con el nivel medio superior	PORCENTUAL	ESTRATEGICO	(PAPER/PAPER)*100	ACUMULADO	Alumnos de nivel medio	12,297	12,297	100.00	100.00		www.cobachih.edu.mx	Jovenes preparados para continuar con estudios de nivel superior.
				EFICACIA	PAER = Porcentaje de alumnos egresados realizados	CONSTANTE	Alumnos de nivel medio	12,297	12,297					
				ASCENDENT	PAPEP = Porcentaje de alumnos egresados programados	CONSTANTE	Alumnos de nivel medio	12,297	12,297					
				ESTRATEGICO	(PANSI/PANSI)*100	ACUMULADO	Alumnos de nivel superior	12,297	12,297	100.00	100.00			Jovenes preparados para continuar con estudios de Nivel Superior.
PROPOSITO	Las alumnas y los alumnos cuentan con acceso a los medios de educación	-Porcentaje de alumnos que concluyen el nivel medio superior	PORCENTUAL	ASCENDENT	PNANS = Porcentaje de alumnos que concluyen el nivel medio superior que acceden al nivel medio superior	CONSTANTE	Alumnos de nivel medio	12,297	12,297					
Componente C01	Preparación y Conclusión de la Educación Media Superior	-Porcentaje de Programas realizados de la Educación Media Superior realizados para la permanencia y Superar	PORCENTUAL	ESTRATEGICO	(PRPC/PRPC)*100	ACUMULADO	Programas	4	4	100.00	100.00		www.cobachih.edu.mx	Jovenes preparados para continuar con estudios de Nivel Superior.
				EFICACIA	PRPC = Programas Realizados para la Permanencia y Culminación.	CONSTANTE	Programas	4	4					
				ASCENDENT	PRPC = Programas Programados para la Permanencia y Culminación.	CONSTANTE	Programas	4	4					
				ESTRATEGICO	(PRER/PRER)*100	ACUMULADO	Laboratorio	29	29	100.00	100.00			Incrementar el acompañamiento Técnico y/o especializado de los Estudiantes.
Componente C02	Laboratorios equipados	-Porcentaje de laboratorios equipados	PORCENTUAL	ASCENDENT	PLER = Porcentaje de laboratorios equipados programados	CONSTANTE	Laboratorio	29	29					
				EFICACIA	PLER = Porcentaje de laboratorios equipados realizados	CONSTANTE	Laboratorio	29	29					
				ASCENDENT	PLER = Porcentaje de laboratorios equipados programados	CONSTANTE	Laboratorio	29	29					
				ASCENDENT	PLER = Porcentaje de laboratorios equipados programados	CONSTANTE	Laboratorio	29	29					
Componente C03	Documentos entregados	-Mide el Porcentaje de documentos entregados	PORCENTUAL	ASCENDENT	POE = Porcentaje de documentos entregados	ACUMULADO	Documentos	12,292	12,292	100.00	100.00		www.cobachih.edu.mx	Los Alumnos cuentan con los certificados y materiales necesarios para sus clases.
				EFICACIA	POE = Porcentaje de documentos entregados	CONSTANTE	Documentos	12,292	12,292					
				ASCENDENT	POE = Porcentaje de documentos entregados	CONSTANTE	Documentos	12,292	12,292					
				ASCENDENT	POE = Porcentaje de documentos entregados	CONSTANTE	Documentos	12,292	12,292					
Componente C04	Exámenes de Indicadores aplicados	-Mide el Porcentaje de exámenes aplicados	PORCENTUAL	ASCENDENT	FEAR = Porcentaje de exámenes realizados	ACUMULADO	Exámenes	14,632	14,632	100.00	100.00		www.cobachih.edu.mx	Medir el Desempeño al Ingreso, durante y Memento de sus Estudios.
				EFICACIA	FEAR = Porcentaje de exámenes realizados	CONSTANTE	Exámenes	14,632	14,632					
				ASCENDENT	FEAP = Porcentaje de exámenes programados	CONSTANTE	Exámenes	14,632	14,632					
				ASCENDENT	FEAP = Porcentaje de exámenes programados	CONSTANTE	Exámenes	14,632	14,632					
Componente C05	Impulso al arte, cultura, cultura deporte y ciclismo	-Porcentaje de eventos de cultura deporte y ciclismo	PORCENTUAL	ASCENDENT	FEACOR = Porcentaje de eventos de cultura deporte y ciclismo realizados	ACUMULADO	Eventos	24	24	100.00	100.00		www.cobachih.edu.mx	Promoción Integral de Capacidades y Habilidades de los Alumnos.
				EFICACIA	FEACOR = Porcentaje de eventos de cultura deporte y ciclismo realizados	CONSTANTE	Eventos	24	24					
				ASCENDENT	FEACOR = Porcentaje de eventos de cultura deporte y ciclismo programados	CONSTANTE	Eventos	24	24					
				ASCENDENT	FEACOR = Porcentaje de eventos de cultura deporte y ciclismo programados	CONSTANTE	Eventos	24	24					



GOBIERNO DEL ESTADO DE CHIHUAHUA
SEGUIMIENTO A LA MATRIZ DE INDICADORES
Ciclo Anual 2018

404-COLEGIO DE BACHILLERES DEL ESTADO DE CHIHUAHUA

269818161313 - COBERTURA EN EDUCACIÓN EN BACHILLERATO 2018 / DESARROLLO HUMANO Y SOCIAL - EDUCACIÓN - DERECHOS HUMANOS E INCLUSIÓN SOCIAL

Referencia	Resumen Narrativo	Nombre del Indicador / Descripción del Indicador	Método de Cálculo	Tipo / Dimensión / Frecuencia / Trayectoria	Fórmula / Variables de la Fórmula	Calificación	Unidad de Medida	Meta Reprogramada	Valor Logrado	Avance Acumulado Anual de la Meta del Indicador		Justificación	Medios de Verificación	Supuestos
										Meta Lograda	% de Meta Lograda vs Reprog.			
Componente 508	Certificaciones a las plantillas	-Porcentaje de plantillas certificadas en el Sistema Nacional de Bachillerato y Protección Civil en el Sistema Nacional de Bachillerato y Protección Civil	PORCENTUAL	GESTION ANUAL ASCENDENT E	(PCR/PRCP)*100 PCR = Porcentaje de plantillas certificadas realizados PRCP = Porcentaje de plantillas certificadas programadas	ACUMULADO	Puntías	32	32	100.00	100.00		www.cobachih.edu.mx	Plantillas Certificados con los Estándares Nacionales.
Actividad C0101	Nivelación de Alumnos de Nuevo Ingreso: Curso Propedéutico	-Porcentaje de Alcanse en el Curso Propedéutico -Mide el Porcentaje de Alcanse del curso Propedéutico	PORCENTUAL	GESTION EFICACIA ANUAL ASCENDENT E	(ABCP*PCPD)*100 ABCP = Alcanse realizado del Curso Propedéutico PCPD = Alcanse Programado del Curso Propedéutico	ACUMULADO	Cursos	1	1	100.00	100.00		www.cobachih.edu.mx	Regularizar el Nivel Académico de los Alumnos de Nuevo Ingreso.
Actividad C0102	Impartición del Curso "Mundo de Materiales"	-Porcentaje de Cursos en el Mundo de los Materiales -Mide el Porcentaje en el curso del Mundo de los Materiales	PORCENTUAL	GESTION EFICACIA ANUAL ASCENDENT E	(PCRM/PPCM)*100 PCRM = Porcentaje del Curso realizado del Mundo de Materiales PPCM = Porcentaje Programado del Curso del Mundo de Materiales	ACUMULADO	Programas	1	1	100.00	100.00		www.cobachih.edu.mx	Actualizar y Capacitar a los Alumnos.
Actividad C0103	Conferencia de Prevención para prevenir consumo de Drogas	-Porcentaje de Cursos para Alumnos para prevenir consumo de Drogas -Mide el porcentaje de cursos para alumnos para prevenir el consumo de Drogas	PORCENTUAL	GESTION EFICACIA ANUAL ASCENDENT E	(PCRPD/PCPAD)*100 PCRPD = Porcentaje de cursos realizados para prevenir el consumo de Drogas PCPAD = Porcentaje de cursos programados para prevenir el consumo de Drogas	ACUMULADO	Cursos	3	3	100.00	100.00		www.cobachih.edu.mx	Mantener la Información y Prevenir el Consumo y Distribución de Drogas.
Actividad C0104	Impartición de terapias psicológicas	-Porcentaje de terapias Psicológicas -Mide el porcentaje de las terapias Psicológicas impartidas.	PORCENTUAL	GESTION ANUAL ASCENDENT E	(PTPI/PTPI)*100 PTPI = Porcentaje de Terapias Psicológicas Realizadas	ACUMULADO	Terapias psicológicas	1,440	2,736	100.00	190.00		www.cobachih.edu.mx	Alumnos atendidos vulnerables con tendencia insegura.
Actividad C0105	Cursos talleres y conferencias de liderazgo y motivación	-Porcentaje de Programas de Liderazgo y Motivación -Mide el Porcentaje de Conferencias de Liderazgo y Motivación	PORCENTUAL	GESTION ANUAL ASCENDENT E	(PCRM/PCRM)*100 PCRM = Porcentaje de Conferencias realizadas de Liderazgo y Motivación PCRM = Porcentaje de Conferencias programadas de Liderazgo y Motivación	ACUMULADO	Conferencias	4	4	100.00	100.00		www.cobachih.edu.mx	Incentivar la participación de los alumnos en actividades escolares y sociales.
Actividad C0106	Seguro contra accidentes	-Porcentaje de Alumnos del Seguro contra Accidentes -Mide el porcentaje de los alumnos del Seguro contra Accidentes	PORCENTUAL	GESTION ANUAL ASCENDENT E	(PASQ/PVASC)*100 PASQ = Porcentaje de Alumnos Atendidos por el Seguro contra Accidentes PVASC = Porcentaje de Alumnos Programados con el Seguro contra Accidentes	ACUMULADO	Alumnos de nivel medio	42,157	42,157	100.00	100.00		www.cobachih.edu.mx	Prevenir la Deserción Escolar por causas de Accidentes

Última Actualización: 31-12-2018
Hora: 2:50:22 PM
Fecha de Impresión: 26/02/2019
Número: 1172

GOBIERNO DEL ESTADO DE CHIHUAHUA
SEGUIMIENTO A LA MATRIZ DE INDICADORES
Cierre Anual 2018

404-COLEGIO DE BACHILLERES DEL ESTADO DE CHIHUAHUA

25938161017 - COBERTURA EN EDUCACIÓN EN BACHILLERATO 2018 / DESARROLLO HUMANO Y SOCIAL - EDUCACIÓN - DERECHOS HUMANOS E INCLUSIÓN SOCIAL

Avance Acumulado Anual de la Meta del Indicador

Referencia	Resumen Narrativo	Nombre del Indicador / Descripción del Indicador	Método de Cálculo	Tipo / Dimensión / Frecuencia / Trayectoria	Fórmula / Variables de la Fórmula	Clasificación	Unidad de Medida	Meta Reprogramada	Valor Logrado	Avance Acumulado Anual de la Meta del Indicador		Justificación	Medios de Verificación	Supuestos
										Meta Lograda	% de Meta Lograda vs. Programada			
Actividad CI017	Seguro de continuidad de estudios	-Porcentaje de alumnos asegurados para la continuidad de estudios -Índice el Porcentaje de Alumnos asegurados para la continuidad de estudios.	PERCENTUAL	GESTION EFICACIA ANUAL ASCENDENT E	(PAACE/PPACE)*100 PAACE = Porcentaje de Alumnos para la Continuidad de Estudios PPACE = Porcentaje de Alumnos Programados para la Continuidad de Estudios	ACUMULADO	Alumnos de nivel medio	42,157	42,157	100.00	100.00	www.cobachih.edu.mx	Prevenir la Deserción Escolar a través del seguimiento del 100% de alumnos por el periodo del 100%.	
Actividad CO201	Equipo y materiales para Laboratorios	-Porcentaje de Equipamentos y materiales de Laboratorio -Índice el Porcentaje de Equipamentos y materiales de Laboratorio	PERCENTUAL	GESTION EFICACIA ANUAL ASCENDENT E	(PEM/PPM)*100 PEM = Porcentaje de Equipamento y materiales de Laboratorio PPM = Porcentaje Programado de Equipamento y materiales de Laboratorio	ACUMULADO	Equipo	29	29	100.00	100.00	www.cobachih.edu.mx	Proporcionar la práctica real de los aprendidos en el aula.	
Actividad CO202	Reparación de Equipo de Laboratorio	-Porcentaje de Reparación de Equipo de Laboratorio -Índice el Porcentaje de Reparaciones de Equipo de Laboratorio	PERCENTUAL	GESTION EFICACIA ANUAL ASCENDENT E	(PRE/PPRE)*100 PRE = Porcentaje de Reparaciones de Equipo de Laboratorio PPRE = Porcentaje Programado de Reparaciones de Equipo de Laboratorio	ACUMULADO	Reparación	29	29	100.00	100.00	www.cobachih.edu.mx	Se mantienen en buen estado los Equipos de Laboratorio	
Actividad CO203	Reciclación de residuos peligrosos	-Porcentaje de Reciclación de Residuos Peligrosos -Índice el Porcentaje de Reciclación de Residuos Peligrosos en los Puntos de Reciclación	PERCENTUAL	GESTION EFICACIA ANUAL ASCENDENT E	(PRP/PPR)*100 PRP = Porcentaje de Reciclación de Residuos Peligrosos PPR = Porcentaje Programado de Reciclación de Residuos Peligrosos	ACUMULADO	Programas	29	29	100.00	100.00	www.cobachih.edu.mx	Se mantienen Limpias las Áreas de Laboratorio.	
Actividad CO204	Supervisión y controles para Laboratorios y Bibliotecas	-Porcentaje de Supervisión de Laboratorio y Bibliotecas -Índice el Porcentaje de las Supervisiones de Laboratorios y Bibliotecas	PERCENTUAL	GESTION EFICACIA ANUAL ASCENDENT E	(SLB/PSL)*100 SLB = Porcentaje de Supervisiones de Laboratorios y Bibliotecas realizadas PSL = Porcentaje de Supervisiones de Laboratorios y Bibliotecas programadas	CONSTANTE	Supervisión	29	0	0.00	0.00	www.cobachih.edu.mx	Laboratorios y Bibliotecas Supervisados y controlados.	
Actividad CO205	Documentos Oficiales entregados	-Porcentaje de Certificados expedidos a los alumnos. -Índice el Porcentaje de certificados expedidos a los Alumnos	PERCENTUAL	GESTION EFICACIA ANUAL ASCENDENT E	(PCEA/PPCEA)*100 PCEA = Porcentaje de Certificados Expedidos a los Alumnos realizados PPCEA = Porcentaje de Certificados Expedidos a los Alumnos programados	ACUMULADO	Certificados	12,297	12,297	100.00	100.00	www.cobachih.edu.mx	Los Alumnos cuentan con los documentos necesarios para continuar con sus estudios en el nivel superior.	
Actividad CI022	Entrega de Guía, Exámenes, Libros y Folletos	-Porcentaje de Guía, exámenes, Libros y Folletos entregados -Índice el Porcentaje de Guía, Exámenes, Libros y Folletos	PERCENTUAL	ESTRATEGICO ANUAL ASCENDENT E	(PEE/PPPE)*100 PEE = Porcentaje de Documentos Entregados PPPE = Porcentaje de Documentos Programados	ACUMULADO	Documentos	42,157	42,157	100.00	100.00	www.cobachih.edu.mx	Los Alumnos cuentan con los materiales necesarios para sus clases.	

GOBIERNO DEL ESTADO DE CHIHUAHUA
SEGUIMIENTO A LA MATRIZ DE INDICADORES
Cierre Anual 2018

404-COLEGIO DE BACHILLERES DEL ESTADO DE CHIHUAHUA

Ultimo Actualizacion 31-12-2018
Hoja No. 5 de 7
Fecha de Impresión 25/02/2019
Hoja No. 2

Referencia	Resumen Narrativo	Nombre del Indicador / Descripción del Indicador	Método de Cálculo	Tipo / Dimen. Frecuencia / Trayectoria	Fórmula / Variables de la Fórmula	Clasificación	Unidad de Medida	Avance Acumulado Anual de la Meta del Indicador		Justificación	Medio de Verificación	Supuestos	
								Meta Programada	Valor Logrado				Meta Lograda
Actividad CENVAL	Aplicación de examen	Porcentaje de Alumnos que acreditan el Examen de Ceneval	PORCENTUAL	EFICACIA ANUAL	PAAC/PAAC*100	ACUMULADO	Alumnos de nivel medio	14,632	14,632	100.00	100.00	www.cobachila.edu.mx	Selección a los mejores durante la permanencia en el Colegio de Bachilleres
Actividad C9402	Exámenes extraordinarios y especiales	Porcentaje de exámenes extraordinarios y especiales aplicados a los alumnos	PORCENTUAL	EFICACIA ANUAL	PEER/PEER*100	ACUMULADO	Exámenes	42,157	42,157	100.00	100.00	www.cobachila.edu.mx	Meta al desamparo de los alumnos durante la permanencia en el Colegio de Bachilleres
Actividad C9403	Aplicación del examen PLANEA	Porcentaje de exámenes PLANEA aplicados a los alumnos	PORCENTUAL	EFICACIA ANUAL	PEPAR/PEPAR*100	ACUMULADO	Exámenes	12,297	12,297	100.00	100.00	www.cobachila.edu.mx	Meta al desamparo de los alumnos durante la permanencia en el Colegio de Bachilleres
Actividad C9401	Apoyo para Uniformes y vestuarios	Porcentaje de Apoyo para Uniformes y Vestuarios otorgados	PORCENTUAL	EFICACIA ANUAL	PAUV/PAUV*100	ACUMULADO	Apoyo	32	32	100.00	100.00	www.cobachila.edu.mx	Se proporcionan los uniformes y vestuarios
Actividad C9502	Eventos Deportivos, Culturales y Civicos	Porcentaje de realizaciones de eventos deportivos culturales realizados	PORCENTUAL	EFICACIA ANUAL	PEDECOR/PEDECOR*100	ACUMULADO	Eventos	32	32	100.00	100.00	www.cobachila.edu.mx	Se realizan Eventos Deportivos, Culturales y Civicos
Actividad C9601	Certificaciones en el Sistema Nacional de Bachillerato	Porcentaje de Certificaciones en el Sistema Nacional de Bachillerato	PORCENTUAL	EFICACIA ANUAL	PCSNBR/PCSNBR*100	ACUMULADO	Certificaciones	32	32	100.00	100.00	www.cobachila.edu.mx	Participan competitivos en el Sistema Nacional de Bachillerato
Actividad C9602	Certificaciones de Protección Civil	Porcentaje de Certificaciones de Protección Civil	PORCENTUAL	EFICACIA ANUAL	PCPVR/PCPVR*100	ACUMULADO	Certificaciones	32	32	100.00	100.00	www.cobachila.edu.mx	Se cumplen los estándares de seguridad y protección por Protección Civil

Ultima Actualización 31-12-2018
Hoja 6
Fecha de Impresión 25/02/2019
Impresión: 1/2

GOBIERNO DEL ESTADO DE CHIHUAHUA
SEGUIMIENTO A LA MATRIZ DE INDICADORES
Cierre Anual 2018

4da. COLEGIO DE BACHILLERES DEL ESTADO DE CHIHUAHUA

ZEP9918E10312 - COBERTURA EN EDUCACION EN BACHILLERATO 2018 / DESARROLLO HUMANO Y SOCIAL - EDUCACION - DERECHOS HUMANOS E INCLUSION SOCIAL

Justificación de Diferencia de Avance con Respecto a las Metas Programadas

SEGUIMIENTO MAYO 2018
La meta de los indicadores Fin, Indicadores Propósito del Programa Cobert. y Educación no tienen grado de avance, ya que se reflejan en los siguientes meses.

Del componente Permanencia y Continuidad EMS, las actividades 101, 102, 103, 106 y 107 no tienen grado de avance ya que se ven reflejados en los siguientes meses.

Del componente Documentación Entregados el indicador y las actividades 301 y 302 no tienen grado de avance ya que se ven reflejados en los siguientes meses.

Del componente Impulso al arte, cultura y deporte los indicadores 401, 402 y 403 no tienen grado de avance ya que se ven reflejados en los siguientes meses.


Del componente Certificaciones a los planteles las actividades 601 y 602 no tienen grado de avance ya que se ven reflejados en los siguientes meses.

Responsable de Programa
Ileana Patricia Legarreta Galindo
Directora de Planeación




GOBIERNO DEL ESTADO DE CHIHUAHUA
SEGUIMIENTO A LA MATRIZ DE INDICADORES
Ciclo Anual 2018

404 COLEGIO DE BACHILLERES DEL ESTADO DE CHIHUAHUA


Lic. María Teresa Oñudo Guzmán

Directora General del Colegio de Bachilleres


Dr. Carlos González Herrera

Secretario de Educación y Deportes

Ultima Actualización 31-12-2018
Hoja No. 7 de 7
Fecha de Impresión 25/02/2019
Página No. 2